


AGENZIA

**ADM**

AGENZIA DELLE DOGANE  
E DEI MONOPOLI

# BOLLETTINO STATISTICO



*III Trimestre 2025*

N. 3/2025



# INDICE

<b>PREFAZIONE</b> .....	<b>7</b>
<b>PRINCIPALI STATISTICHE DEL TRIMESTRE</b> .....	<b>9</b>
<b>I. DOGANE</b> .....	<b>12</b>
I.1 I NUMERI DEL SETTORE DOGANE .....	13
I.2 FISCALITÀ .....	16
I.2.1.1 Gettito derivante da Dazi, IVA e altri Diritti Doganali .....	16
I.2.1.2 Contributo all'erario delle varie tipologie di tributo .....	16
I.3 VIGILANZA.....	17
I.3.1.1 Maggiori Diritti Constatati e sanzioni.....	17
I.3.1.2 Sequestri nel settore Dogane .....	18
I.3.1.3 Controlli dei laboratori chimici.....	19
<b>II. ACCISE E MONOPOLI</b> .....	<b>20</b>
II.1 FISCALITÀ .....	21
II.1.1 Energie .....	21
II.1.1.1 Gettito derivante dalla fiscalità .....	21
II.1.1.2 Contributo all'erario delle varie tipologie di prodotto.....	21
II.1.1.3 Gettito Prodotti Energetici (PE).....	22
II.1.1.4 Gettito Gas Naturale (GN).....	22
II.1.1.5 Gettito Energia Elettrica (EE).....	22
II.1.2 Alcoli .....	23
II.1.2.1 Gettito derivante da Accisa .....	23
II.1.2.2 Contributo all'erario delle varie tipologie di prodotto.....	23
II.1.2.3 Gettito Spiriti.....	24
II.1.2.4 Gettito Birra .....	24
II.1.3 Tabacchi .....	25
II.1.3.1 Gettito derivante da IVA e Accisa .....	25
II.1.3.2 Contributo all'erario delle varie tipologie di tabacchi lavorati.....	25
II.1.3.3 Gettito derivante da imposta di consumo sui prodotti liquidi da inalazione (PLI) e prodotti accessori.....	26
II.1.4 Giochi .....	27
II.1.4.1 Gettito derivante dalla fiscalità .....	27
II.1.4.2 Contributo all'erario delle varie tipologie di gioco.....	27
II.1.4.3 Gettito Apparecchi da intrattenimento .....	28



II.1.4.4	Gettito Scommesse.....	28
II.1.4.5	Gettito Giochi numerici e lotterie.....	29
II.1.4.6	Gettito Altri giochi .....	29
II.2	VIGILANZA.....	30
II.2.1	Energie .....	30
II.2.1.1	Indicatori.....	30
II.2.1.2	Maggiori Diritti Accertati .....	30
II.2.1.3	Controlli dei laboratori chimici sui Prodotti Energetici (PE) .....	31
II.2.1.4	Prodotti Energetici (PE) sequestrati all'interno degli spazi doganali .....	31
II.2.2	Alcoli .....	32
II.2.2.1	Indicatori.....	32
II.2.2.2	Maggiori Diritti Accertati .....	32
II.2.2.3	Controlli dei laboratori chimici sui Prodotti Alcolici (PA) .....	32
II.2.2.4	Prodotti Alcolici sequestrati all'interno degli spazi doganali .....	32
II.2.3	Tabacchi .....	33
II.2.3.1	Indicatori.....	33
II.2.3.2	Maggiori Diritti Accertati .....	33
II.2.3.3	Sequestri di tabacchi.....	34
II.2.3.4	Andamento dei siti <i>web</i> irregolari inibiti e pagine oscurate .....	34
II.2.3.5	Controlli dei laboratori chimici sui tabacchi lavorati.....	35
II.2.4	Giochi .....	36
II.2.4.1	Indicatori.....	36
II.2.4.2	Riepilogo nazionale di imposta accertata e sanzioni irrogate .....	36
II.2.4.3	Andamento dei siti <i>web</i> irregolari inibiti e tentativi di accesso registrati .....	36



---

AGENZIA

---

**ADM**

AGENZIA DELLE DOGANE  
E DEI MONOPOLI



AGENZIA

**ADM**

AGENZIA DELLE DOGANE  
E DEI MONOPOLI

*Redazione a cura della Direzione Organizzazione e Trasformazione digitale - Ufficio Sviluppo e gestione dati*

## PREFAZIONE

Il presente Bollettino statistico è un *report* con il quale l’Agenzia delle Dogane e dei Monopoli (ADM) espone, con cadenza trimestrale, i risultati conseguiti nei settori di competenza.

Oltre a fornire un’istantanea delle attività svolte dall’Agenzia, il documento rappresenta uno strumento di reportistica direzionale che supporta le attività di vigilanza dell’Agenzia.

## ASSUNZIONI DEL REPORT

- I dati utilizzati, di natura operativa e gestionale, fanno riferimento al periodo 1° luglio 2025 – 30 settembre 2025 e sono stati estratti dai principali Sistemi Informativi dell’Agenzia. I dati estratti e storicizzati alla data del 29 ottobre 2025 sono stati integrati con basi informative interne, gestite da ADM attraverso strumenti informatici *custom*.
- La finestra temporale considerata ai fini dell’analisi dei dati comprende le serie storiche, rilevate su base trimestrale, degli anni 2024 e 2025.
- Alcuni dati, già pubblicati in precedenti edizioni della reportistica (ad esempio il “Libro Blu”), potrebbero aver subito aggiornamenti a seguito di rettifiche e integrazioni. Tali aggiustamenti, infatti, in base alle disposizioni vigenti, possono essere apportati, per taluni dati, anche a distanza di tempo (ad esempio per la rettifica dati di dichiarazioni doganali, aggiornamento a sistema delle schede di sequestro). Ovviamente, al decorrere del tempo si riduce la probabilità che vengano operate tali rettifiche. Conseguentemente, trascorso un certo intervallo temporale, i dati vengono “consolidati” e sono successivamente destinati a non mutare ulteriormente.
- Per il settore Dogane:
  - I dati relativi ai flussi di *import/export* fanno riferimento alle dichiarazioni registrate con il modello DAU, ai tracciati delle nuove importazioni H1-H6, ad esclusione delle H2 e delle H7, e ai tracciati delle nuove esportazioni B1, B2 e B4.
  - A partire dal Bollettino Statistico del I Trim ’24, MDA e sanzioni contestate adottano un nuovo computo: vengono considerati i Maggiori Diritti Constatati e solo le sanzioni per le quali risulta un atto di contestazione emanato da ADM.
  - Il contributo all’erario del settore Dogane include, oltre la quota di dazi per San Marino, anche gli importi dei diritti garantiti.
- Per il settore Giochi, si precisa che il Bollettino statistico, predisposto e pubblicato con cadenza trimestrale, riporta i dati relativi agli Apparecchi disponibili secondo un criterio di contabilizzazione bimestrale, riflettendo, pertanto, una periodicità di aggiornamento ogni due mesi. Di conseguenza, nel Bollettino statistico si verifica che, per il primo e per il terzo trimestre dell’anno, uno dei mesi non sia ancora disponibile, in attesa del completamento del bimestre di riferimento. Tale informazione viene successivamente recuperata e inclusa nel

Bollettino statistico del trimestre seguente.

- Le stime (ad es. percentuali, medie, KPI, ecc.) sono effettuate sui valori statistici assoluti non approssimati e, pertanto, possono differire leggermente dalle stime che si otterrebbero sui dati pubblicati sul presente Bollettino statistico.
- Le variazioni tra valori percentuali sono calcolate come differenza aritmetica tra le percentuali di due periodi temporali messi a confronto e sono indicate in termini di punti percentuali con la notazione «pp». Inoltre, laddove il valore del dato è pari a zero o prossimo allo zero, pertanto reputato trascurabile, è stata utilizzata la notazione «-» (trattino), mentre nel caso in cui il fenomeno non sussista o non sia possibile stimare aritmeticamente un risultato è stata utilizzata la notazione «NA» (non applicabile).



## PRINCIPALI STATISTICHE

### RISULTATO DELLA FISCALITÀ ACCISE, MONOPOLI E DOGANE

**22,25**

Mld €



III Trim. '25

**64,59**

Mld €



Cumulato Gen-Set '25

Δ  
II Trim.  
'25

↓ -0,12%

Δ  
III Trim.  
'24

↓ -0,46%








Δ  
Cumulato  
Gen-Set '24

↑ +1,81%

### FISCALITÀ

#### DOGANE

#### ACCISE E MONOPOLI

							
	Dogane	Prodotti Energetici	Gas Naturale	Energia Elettrica	Prodotti Alcolici	Tabacchi	Giochi
	<i>Dazi, IVA, Altri diritti</i>	<i>Accisa, imp. di consumo e altri tributi</i>	<i>Accisa</i>	<i>Accisa</i>	<i>Accisa</i>	<i>Accisa, IVA e imp. di consumo</i>	<i>Imposte giochi</i>
III Trim. '25	<b>7,14</b> Mld €	<b>7,06</b> Mld €	<b>0,40</b> Mld €	<b>0,66</b> Mld €	<b>0,40</b> Mld €	<b>4,23</b> Mld €	<b>2,36</b> Mld €
Δ II Trim. '25	+7,43%	+5,04%	-37,76%	+0,72%	+9,33%	+5,22%	-26,87%
Δ III Trim. '24	+4,43%	+0,62%	-37,66%	+3,29%	-2,03%	+1,13%	-10,26%
Cumulato Gen-Set '25	<b>20,96</b> Mld €	<b>19,08</b> Mld €	<b>1,69</b> Mld €	<b>1,98</b> Mld €	<b>0,99</b> Mld €	<b>11,82</b> Mld €	<b>8,08</b> Mld €
Δ Cumulato Gen-Set '24	+6,05%	+1,59%	-11,23%	+5,36%	-2,17%	+1,89%	-5,06%

**VIGILANZA**
**DOGANE**

	MAGGIORI DIRITTI CONSTATATI		SANZIONI		SEQUESTRI						
					QUANTITÀ SEQUESTRATE	VALORE DELLA MERCE					
		<b>38,68</b> Mln di €		<b>24,42</b> Mln di €	<b>974,26</b> Ton.	<b>1,87</b> Mln di pezzi	<b>15,82</b> Mln di €				
Δ II Trim '25		+107,52%		-50,30%		+65,14%		-80,14%		-69,51%	Δ II Trim '25
Δ III Trim '24		-43,09%		+39,41%		-35,20%		-48,52%		-72,34%	Δ III Trim '24
Cumulato Gen-Set '25		<b>74,27</b> Mln di €		<b>99,46</b> Mln di €	<b>3.103,62</b> Ton.	<b>17,94</b> Mln di pezzi	<b>255,78</b> Mln di €				Cumulato Gen-Set '25
Δ Cumulato Gen-Set '24		-23,82%		-41,06%		-46,61%		+6,44%		+49,91%	Δ Cumulato Gen-Set '24


**VERIFICHE DI LABORATORIO**

	N. CAMPIONI ANALIZZATI	N. CAMPIONI PERVENUTI	N. CAMPIONI NON CONFORMI
	<b>10.350</b>	<b>10.297</b>	<b>243</b>
Δ II Trim '25	+7,47%	+9,16%	-27,68%
Δ III Trim '24	+5,03%	+2,99%	-16,49%
Cumulato Gen-Set '25	<b>29.315</b>	<b>29.231</b>	<b>849</b>
Δ Cumulato Gen-Set '24	-1,74%	-1,38%	+20,25%

**ACCISE E MONOPOLI**
**ENERGIE**

**ALCOLI**

**INDICATORI ACCISE**

 Indice di presidio del territorio\*  
Prodotti Energetici

**23%**

 Indice di presidio del territorio\*  
Prodotti Alcolici

**18%**
**MAGGIORI DIRITTI ACCERTATI**

III Trim. '25	<b>13,68</b> Mln di €	Prodotti Energetici 4,14 Mln di € Gas Naturale 5,14 Mln di € Energia Elettrica 4,40 Mln di €	Prodotti Alcolici <b>0,70</b> Mln di €
Cumulato Gen-Set '25	<b>52,16</b> Mln di €	Prodotti Energetici 27,06 Mln di € Gas Naturale 12,02 Mln di € Energia Elettrica 13,08 Mln di €	Prodotti Alcolici <b>2,23</b> Mln di €

Note: (\*) L'indice di presidio del territorio è il rapporto tra il numero di verifiche con accesso effettuate presso gli impianti di competenza ADM, e il numero di verifiche ottimali (definite in base alla rilevanza tributaria, alle periodicità di legge, ecc.).

## VIGILANZA

### ENERGIE



### ALCOLI



#### VERIFICHE DI LABORATORIO

SEQUESTRI ALL'INTERNO DEGLI SPAZI DOGANALI		N. CAMPIONI ANALIZZATI		N. CAMPIONI ANALIZZATI		SEQUESTRI ALL'INTERNO DEGLI SPAZI DOGANALI	
III Trim. '25	Δ II Trim '25	↓ -15,63%	1.884	↓ -20,32%	961	III Trim. '25	201 litri
-- kg 2.282 litri	Δ III Trim '24	↓ -2,74%		↑ +4,12%		Cumulato Gen-Set '25	337 litri
Cumulato Gen-Set '25	Cumulato Gen-Set '25		6.338		3.583		
-- kg 46.436 litri	Δ Cumulato Gen-Set '24	↓ -8,78%		↑ +6,89%			

### TABACCHI

Indice di presidio del territorio\*

14,27%



	MAGGIORI DIRITTI ACCERTATI**	N. VERIFICHE DI LABORATORIO	N. ESERCIZI CONTROLLATI
III Trim. '25	93.721,01 €	423	2.618
Δ II Trim '25	↑ +16,83%	↓ -32,96%	↑ +30,57%
Δ III Trim '24	↓ -5,42%	↓ -46,11%	↑ +44,00%
Cumulato Gen-Set '25	547.614,83 €	1.312	7.092
Δ Cumulato Gen-Set '24	↓ -51,83%	↓ -12,30%	↑ +10,04%

N. SITI WEB INIBITI	26
N. PAGINE WEB OSCURATE	12

Note: (\*) L'indice di presidio del territorio dei tabacchi lavorati è il rapporto tra il numero di rivendite e depositi fiscali controllati e il numero di rivendite e depositi fiscali gestiti sui sistemi ADM  
(\*\*) Imposta liquidata/ accertata per sincoli irregolari

#### SEQUESTRI

##### ALL'INTERNO DEGLI SPAZI DOGANALI

	9.645,48 kg	526.886 € Valore della merce	
III Trim. '25			
Δ II Trim '25	↓ -10,05%	↓ -87,52%	
Δ III Trim '24	↑ +208,28%	↓ -3,87%	
Cumulato Gen-Set '25	22.635,36 kg	5.779.228 €	
Δ Cumulato Gen-Set '24	↓ -17,38%	↑ +95,76%	

##### FUORI DAGLI SPAZI DOGANALI

	87.093,91 Kg	18.551.001,91 € Valore della merce***	
III Trim. '25			
Δ II Trim '25	↑ +1737%	↑ +1737%	
Δ III Trim '24	↑ +515,24%	↑ +539,25%	
Cumulato Gen-Set '25	119.040,11 kg	25.355.542,73 €	
Δ Cumulato Gen-Set '24	↑ +216,27%	↑ +228,62%	

Note: (\*\*\*) Il valore commerciale è stimato in base al prezzo medio ponderato di tutti i tabacchi da fumo

### GIOCHI

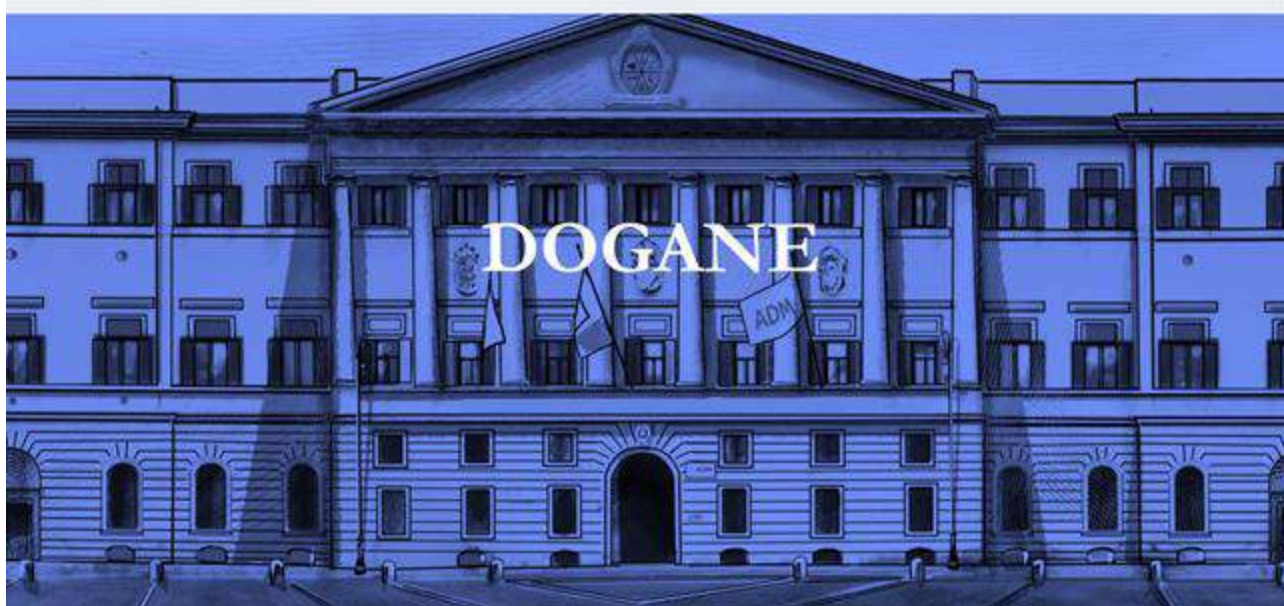


Indice di presidio del territorio\*\*\*

18,03%

Note: (\*\*\*) L'indice di presidio del territorio è il rapporto tra il numero di esercizi controllati (per tutti gli ambiti del gioco) e il numero degli esercizi censiti sui sistemi ADM

	IMPOSTA ACCERTATA 28,79 Mln di €	N. SANZIONI IRROGATE 724	N. ESERCIZI CONTROLLATI 6.087	N. SITI WEB INIBITI 219	
Δ II Trim '25	↑ +44,30%	↓ -3,98%	↑ +13,46%	↓ -27,00%	
Δ III Trim '24	↑ +154,07%	↓ -11,92%	↑ +36,02%	↑ +222,06%	
Cumulato Gen-Set '25	63,93 Mln di €	2.293	17.002	946	
Δ Cumulato Gen-Set '24	↑ +11,68%	↓ -26,13%	↑ +4,47%	↑ +46,89%	



## I.1 I NUMERI DEL SETTORE DOGANE



### Il contributo all'erario del settore Dogane

	 IVA	 DAZI	 ALTRI DIRITTI DOGANALI
	<b>5.921,49</b> Mln di €	<b>1.099,32</b> Mln di €	<b>116,87</b> Mln di €
Δ II Trim '25	↑ +6,53%	↑ +14,41%	↓ -6,20%
Δ III Trim '24	↑ +3,23%	↑ +10,64%	↑ +11,58%
Cumulato Gen-Set '25	<b>17.501,88</b> Mln di €	<b>3.106,97</b> Mln di €	<b>353,65</b> Mln di €
Δ Cumulato Gen-Set '24	↑ +4,58%	↑ +14,88%	↑ +8,41%

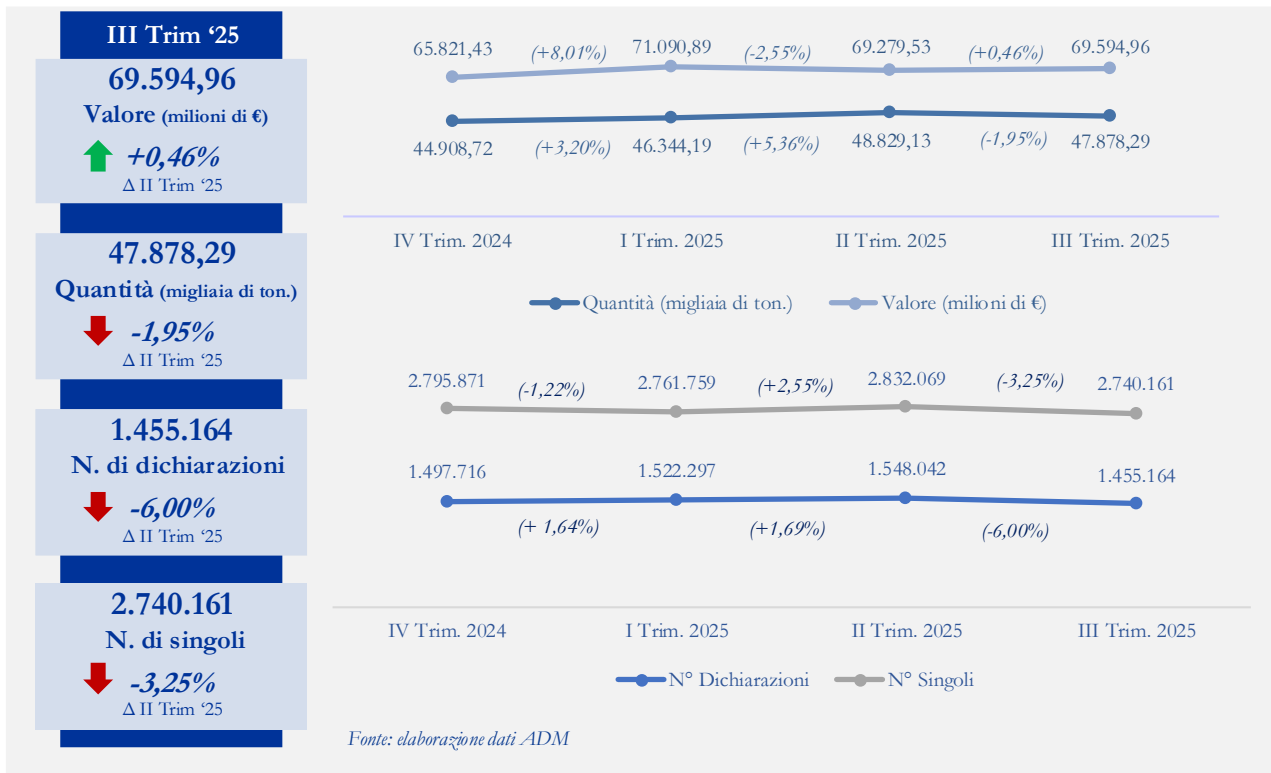
### Scambi extra-UE

VALORE		QUANTITÀ		
<i>IMPORT</i>	<i>EXPORT</i>	<i>IMPORT</i>	<i>EXPORT</i>	
<b>69.594,96</b> Mln di €	<b>87.987,90</b> Mln di €	<b>47.878,29</b> Migliaia di ton.	<b>15.754,53</b> Migliaia di ton.	
↑ +0,46%	↑ +3,84%	↓ -1,95%	↑ +3,61%	Δ II Trim '25
↑ +7,56%	↑ +11,34%	↑ +7,40%	↑ +9,28%	Δ III Trim '24
<b>209.965,37</b> Mln di €	<b>257.987,48</b> Mln di €	<b>143.051,61</b> Migl. di Tonn.	<b>45.714,75</b> Migl. di Tonn.	Cumulato Gen-Set '25
↑ +7,29%	↑ +6,89	↑ +5,56%	↑ +1,54%	Δ Cumulato Gen-Set '24

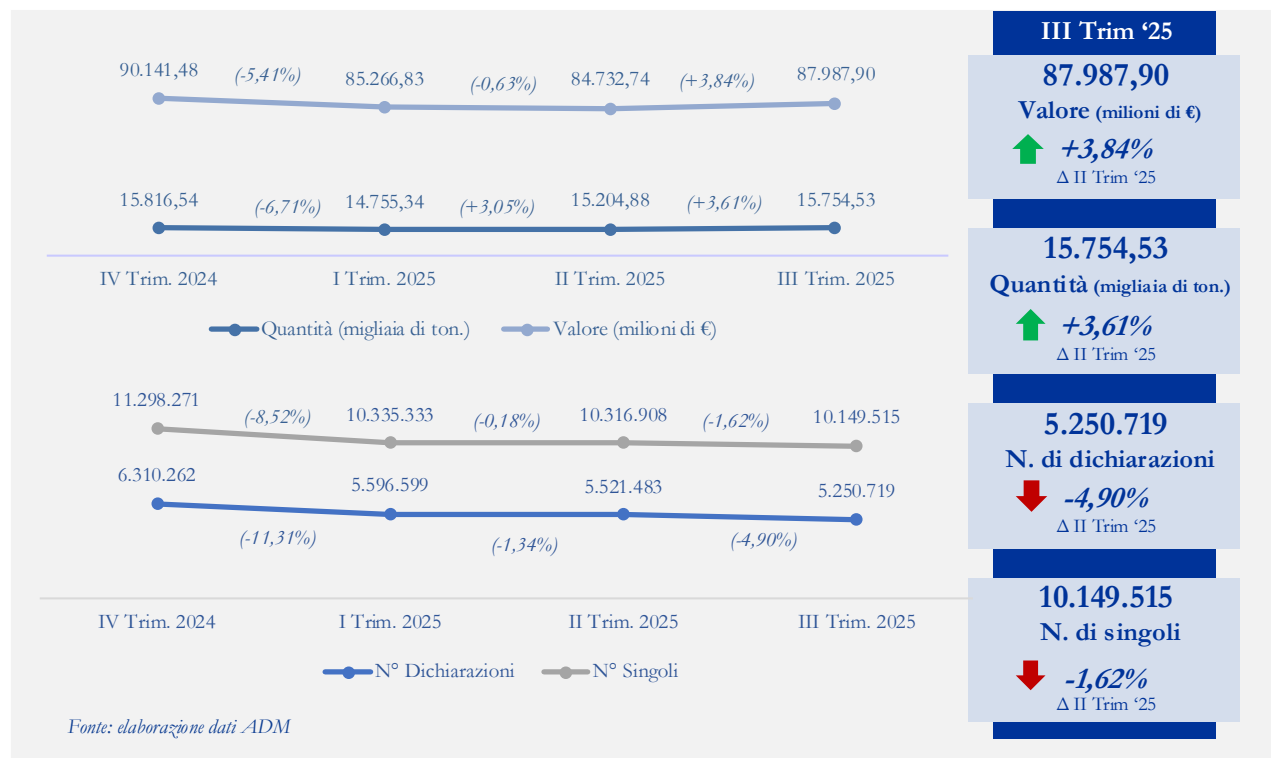
### Dichiarazioni doganali sdoganate entro 5 minuti

	<i>IMPORT</i>	<i>EXPORT</i>	TRANSITO IN PARTENZA
 <b>Porti</b>	<b>89,68%</b>	<b>97,61%</b>	<b>92,71%</b>
Δ II Trim '25	↓ -1,09 pp	↓ -0,28 pp	↓ -2,85 pp
Δ III Trim '24	↑ +0,66 pp	↑ +5,18 pp	↓ -6,04 pp
 <b>Aeroporti</b>	<b>95,45%</b>	<b>99,16%</b>	<b>97,43%</b>
Δ II Trim '25	↓ -0,62 pp	↑ +0,01 pp	↓ -0,54 pp
Δ III Trim '24	↑ +0,55 pp	↑ +8,50 pp	↓ -1,65 pp

## Le operazioni di *Import*



## Le operazioni di *Export*

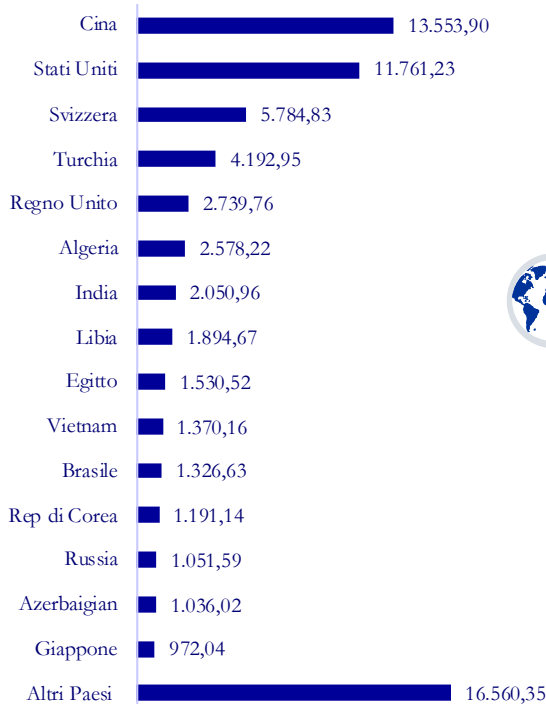
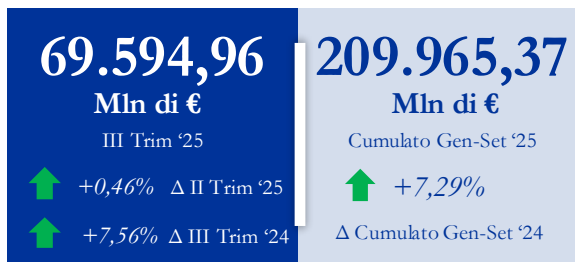


## Le principali categorie di beni scambiati dall'Italia

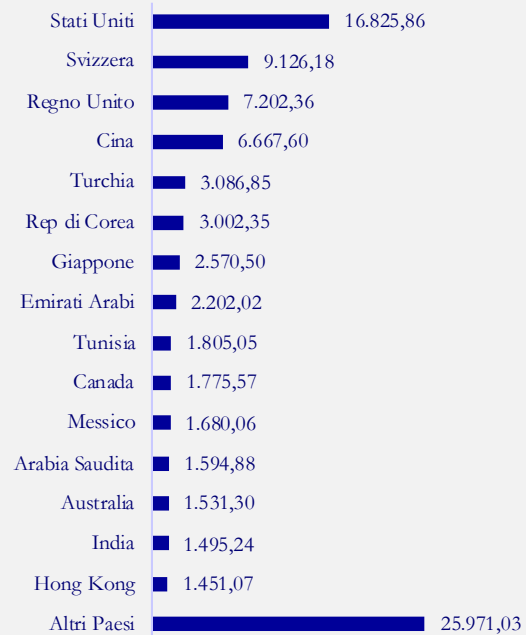
Per valore	IMPORT		EXPORT	
	Categoria	Percentuale	Categoria	Percentuale
	Combustibili e oli minerali	19,66%	Macchine, apparecchi e congegni meccanici	16,88%
	Prodotti chimici organici	13,65%	Prodotti farmaceutici	9,22%
	Macchine, apparecchi e congegni meccanici	7,34%	Perle, metalli e pietre preziose	6,33%
	Macchine, apparecchi e materiale elettrico	7,07%	Macchine, apparecchi e materiale elettrico	5,16%
	Perle, metalli e pietre preziose	6,27%	Veicoli a rotaia diversi da ferroviari/tranviari	4,33%
	Altre categorie merceologiche	46,01%	Altre categorie merceologiche	58,08%

## Paesi di provenienza e destinazione delle merci scambiate

### Paesi extra-UE di provenienza delle merci importate in Italia

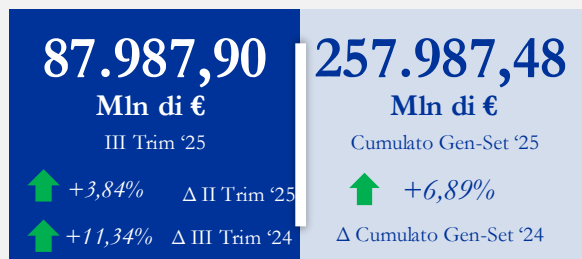


Fonte: elaborazione dati ADM  
Valori espressi in milioni di euro



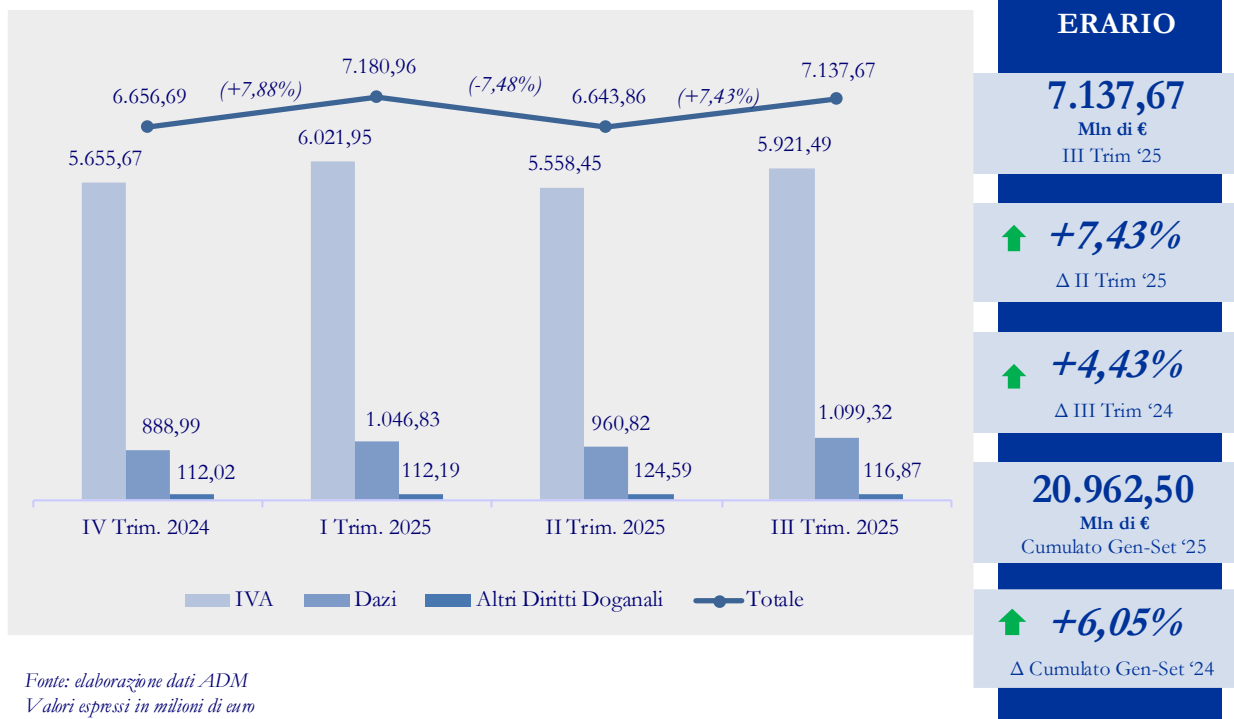
Fonte: elaborazione dati ADM  
Valori espressi in milioni di euro

### Paesi extra-UE di destinazione delle merci esportate dall'Italia



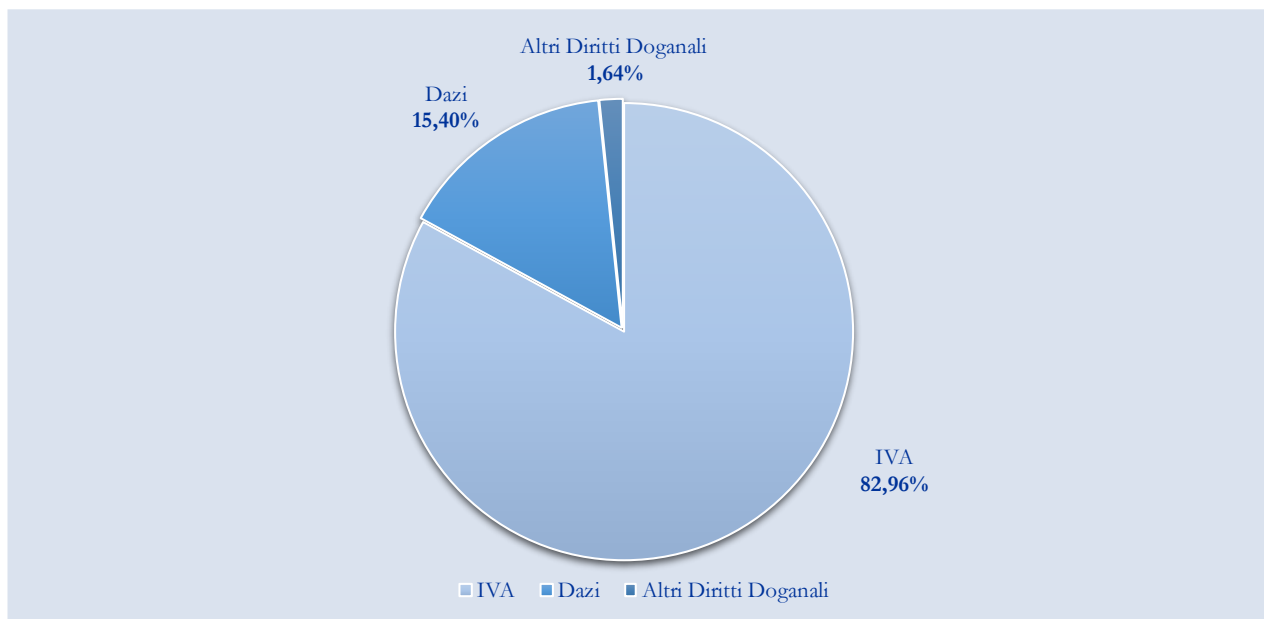
## I.2 FISCALITÀ

### I.2.1.1 Gettito derivante da Dazi, IVA e altri Diritti Doganali



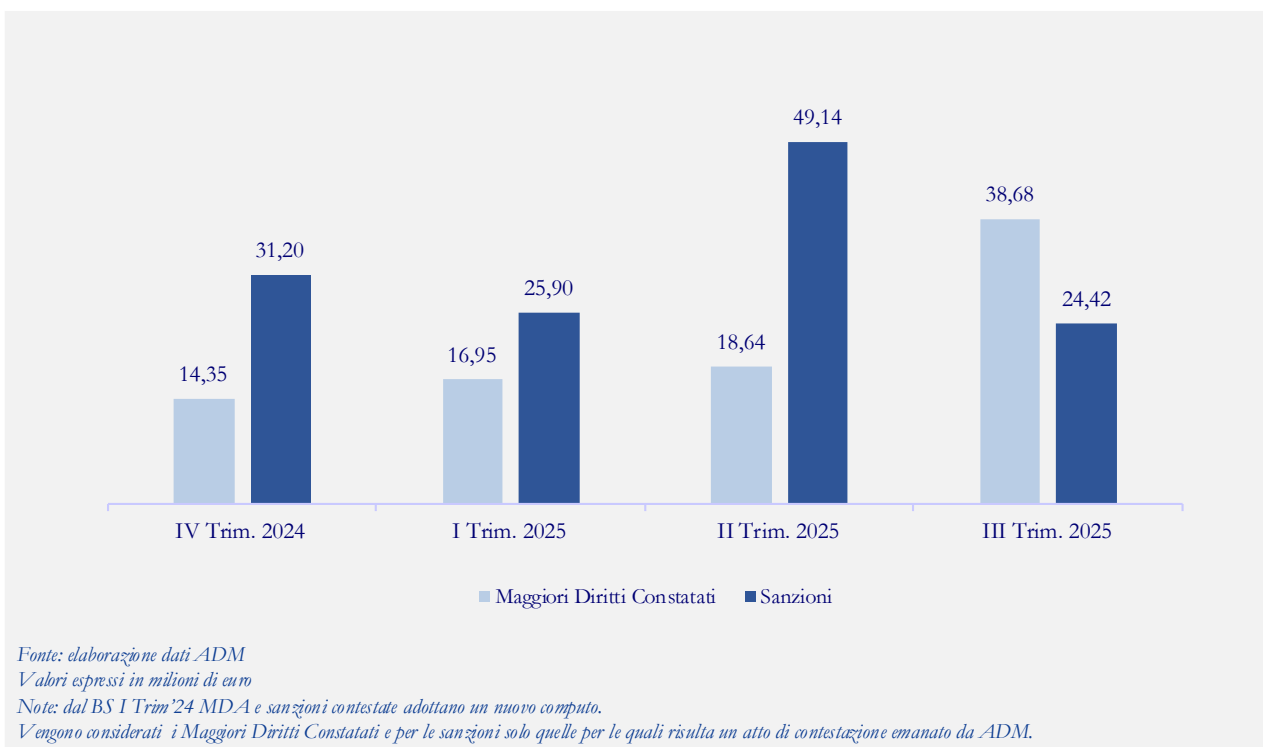
Fonte: elaborazione dati ADM  
 Valori espressi in milioni di euro

### I.2.1.2 Contributo all'erario delle varie tipologie di tributo







### I.3 VIGILANZA

#### I.3.1.1 Maggiori Diritti Constatati e sanzioni







**I.3.1.2 Sequestri nel settore Dogane**
**VALORE**

	PRINCIPALE PAESE DI PROVENIENZA	PRINCIPALE PAESE DI DESTINAZIONE	PRINCIPALE MEZZO DI TRASPORTO IMPIEGATO
<b>CONTRAFFAZIONE</b> Valore: 1.440.298 € 	Grecia 24,42%	Italia 52,32%	Aereo 43,42%
<b>MADE IN ITALY</b> Valore: 595.203 € 	Cina 77,27%	Italia 100%	Nave 90,95%
<b>RIFIUTI</b> Valore: 31.962 € 	Italia 45,41%	Italia 35,04%	Nave 77,88%
<b>SOSTANZE STUPEFACENTI</b> Valore: 6.191.913 € 	Stati Uniti 78,45%	Italia 98,11%	Aereo 94,76%

Fonte: elaborazione dati ADM

Note: Le percentuali sono state calcolate rispetto al valore della merce sequestrata riportato sulla dichiarazione doganale.

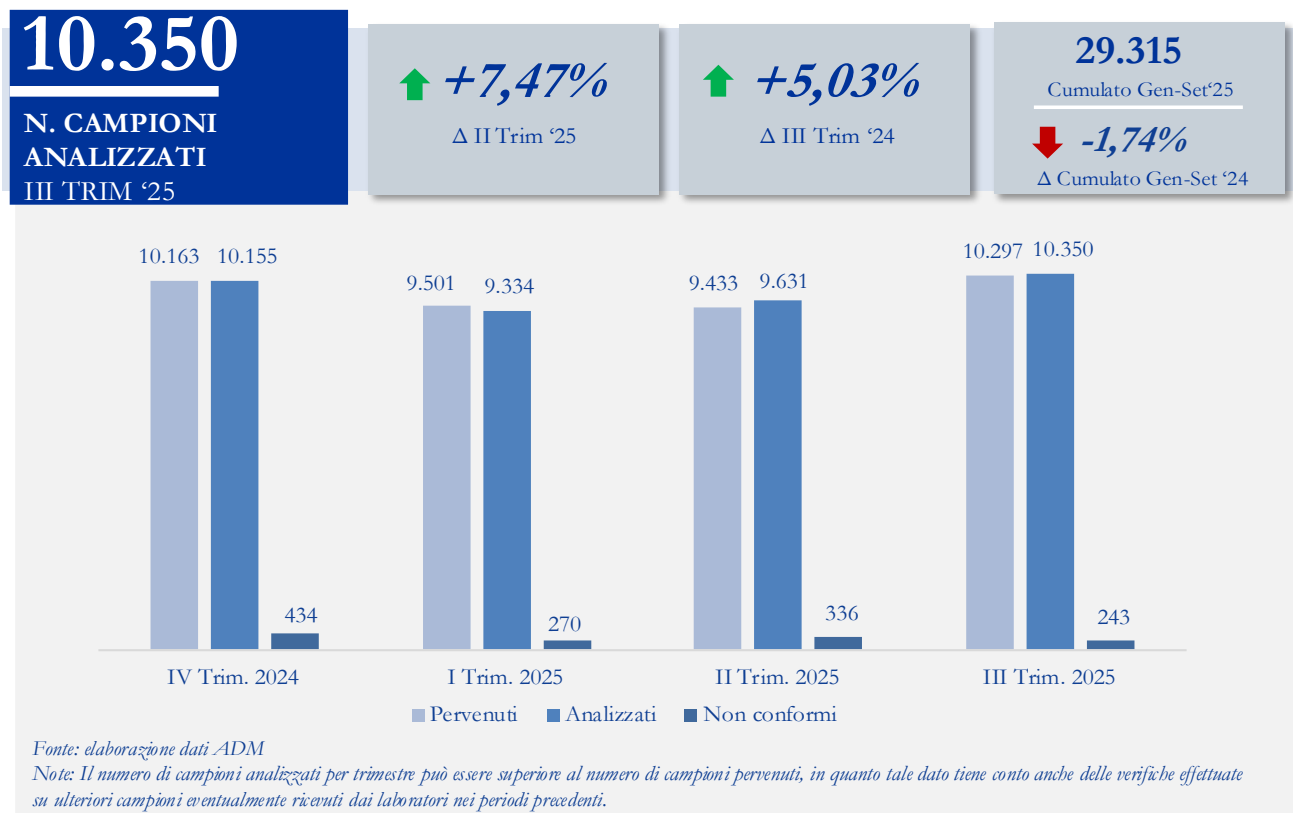
**QUANTITA**

	PRINCIPALE PAESE DI PROVENIENZA	PRINCIPALE PAESE DI DESTINAZIONE	PRINCIPALE MEZZO DI TRASPORTO IMPIEGATO
<b>CONTRAFFAZIONE</b> Quantità: 1.098.417 pezzi 	Turchia 88,28%	Austria 82,45%	Altro 88,26%
<b>MADE IN ITALY</b> Quantità: 38.069 pezzi 	Cina 49,51%	Italia 100%	Nave 51,10%
<b>RIFIUTI</b> Quantità: 113.742 kg 	Italia 95,02%	Senegal 23,21%	Nave 93,75%
<b>SOSTANZE STUPEFACENTI</b> Quantità: 2.353,70 kg/l 	Stati Uniti 81,28%	Italia 97,74%	Aereo 93,80%

Fonte: elaborazione dati ADM

Note: Le percentuali sono state calcolate rispetto alla quantità sequestrata

### I.3.1.3 Controlli dei laboratori chimici



### Totale dei campioni pervenuti, analizzati e non conformi

CATEGORIA MERCEOLOGICA	Pervenuti	Analizzati	Non conformi
Stupefacenti e sostanze psicotrope	4.939	4.951	-
Prodotti alimentari	3.400	3.403	50
Prodotti proteici, oli e grassi	954	962	31
Prodotti industriali	209	262	29
Prodotti organici e farmaceutici	334	312	51
OGM	6	6	3
Prodotti inorganici e metalli	362	359	49
Giocattoli	68	70	26
Metalli preziosi-materiali gemmologici	25	25	4
Totale	10.297	10.350	243

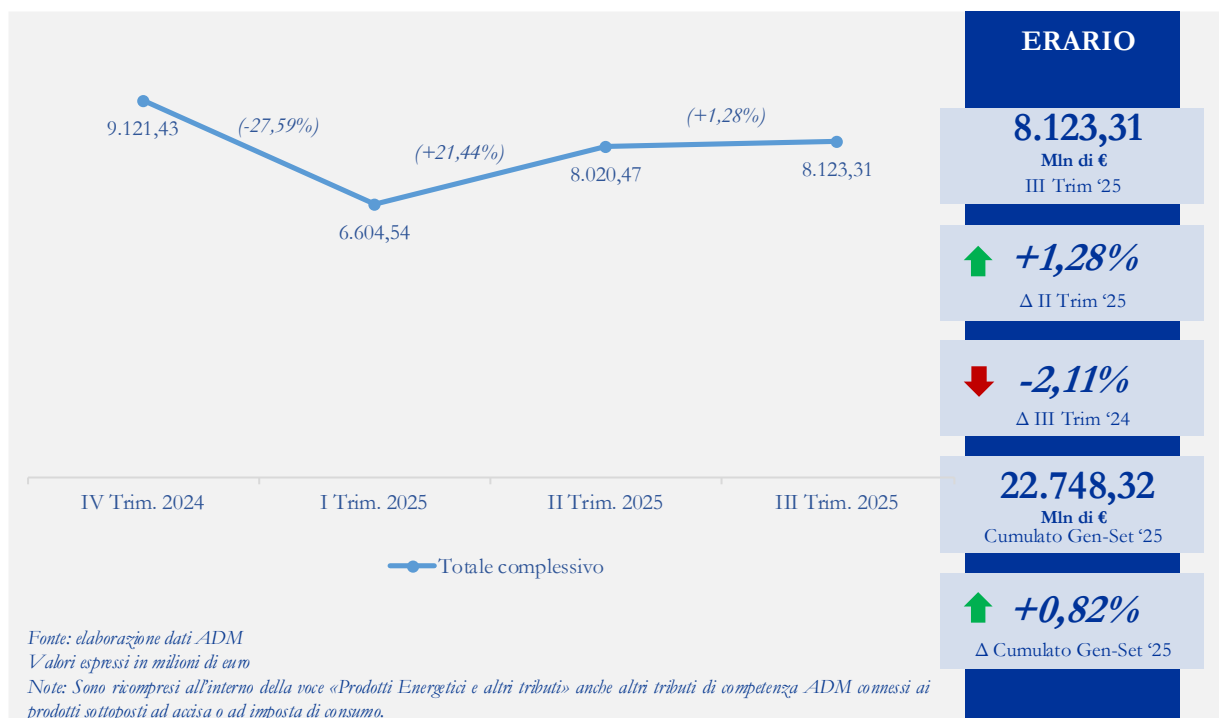
Fonte: elaborazione dati ADM



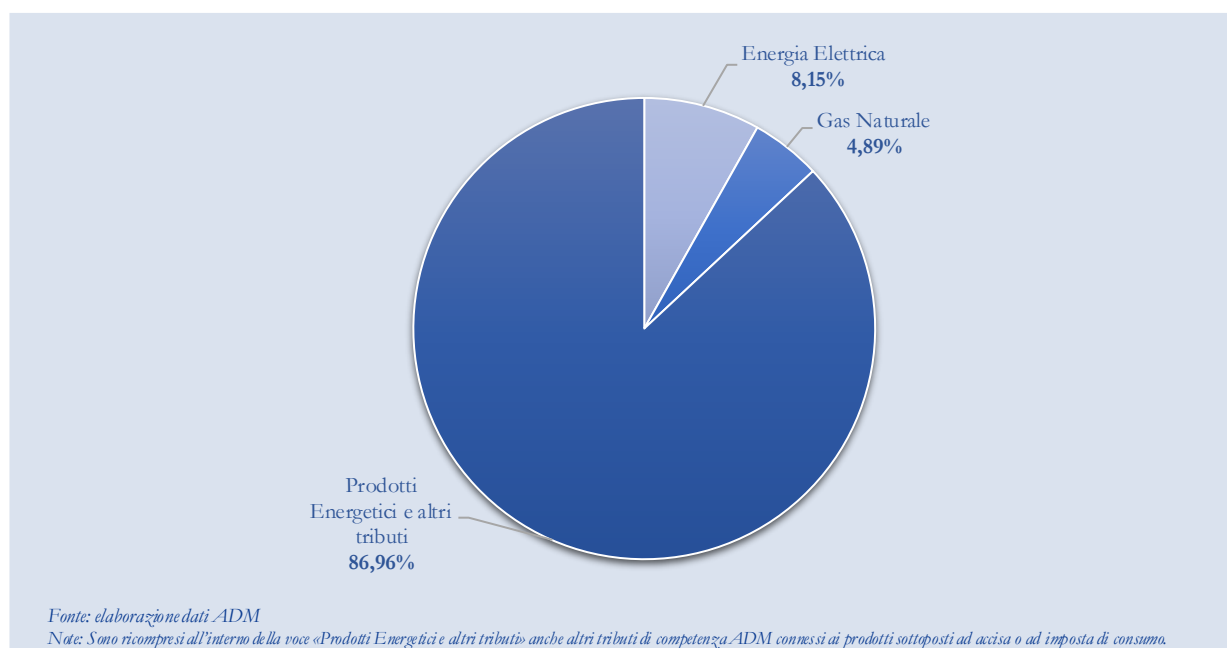
## II.1 FISCALITÀ

### II.1.1 Energie

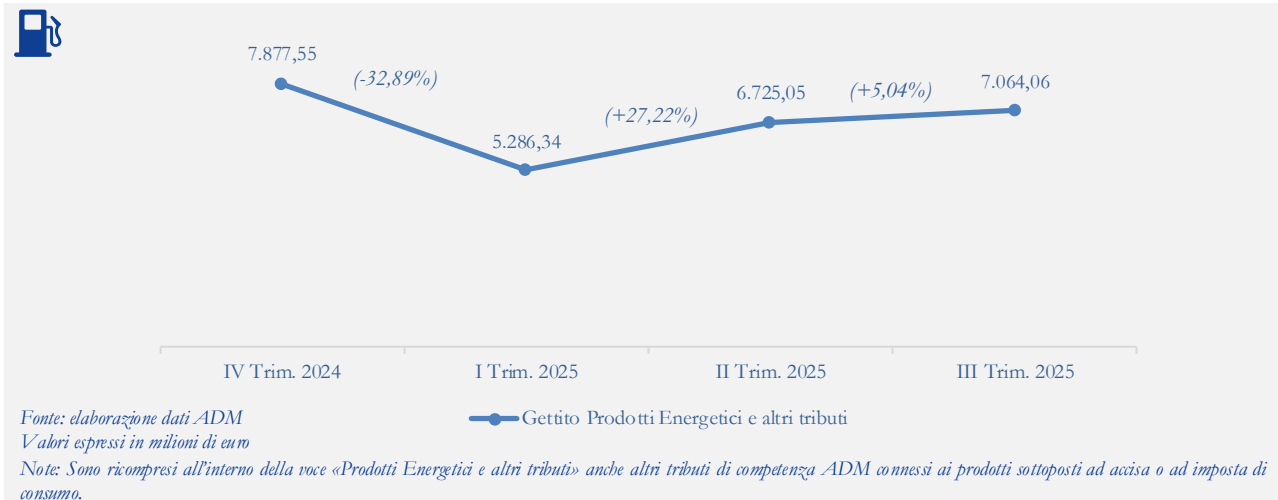
#### II.1.1.1 Gettito derivante dalla fiscalità



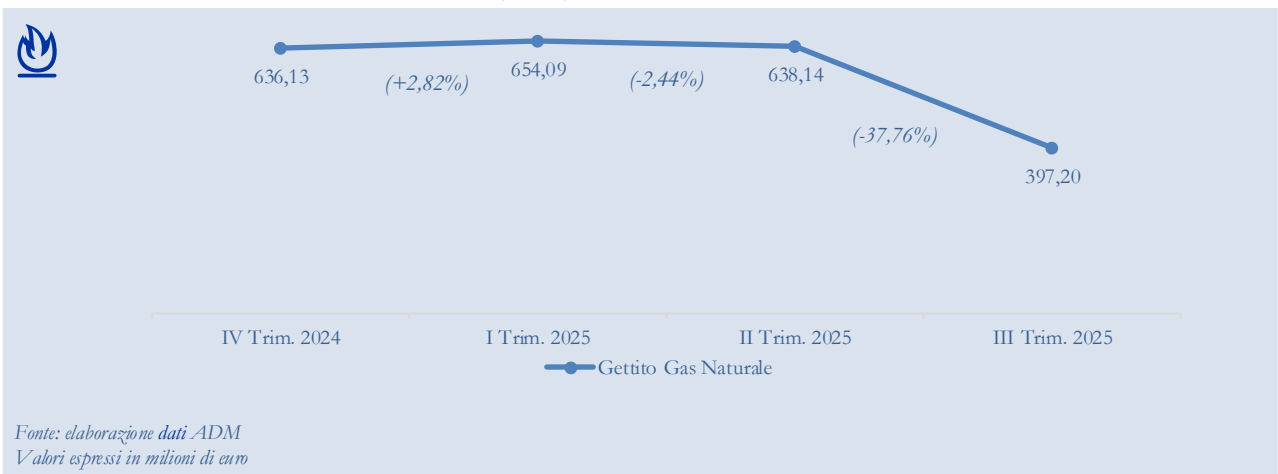
#### II.1.1.2 Contributo all'erario delle varie tipologie di prodotto



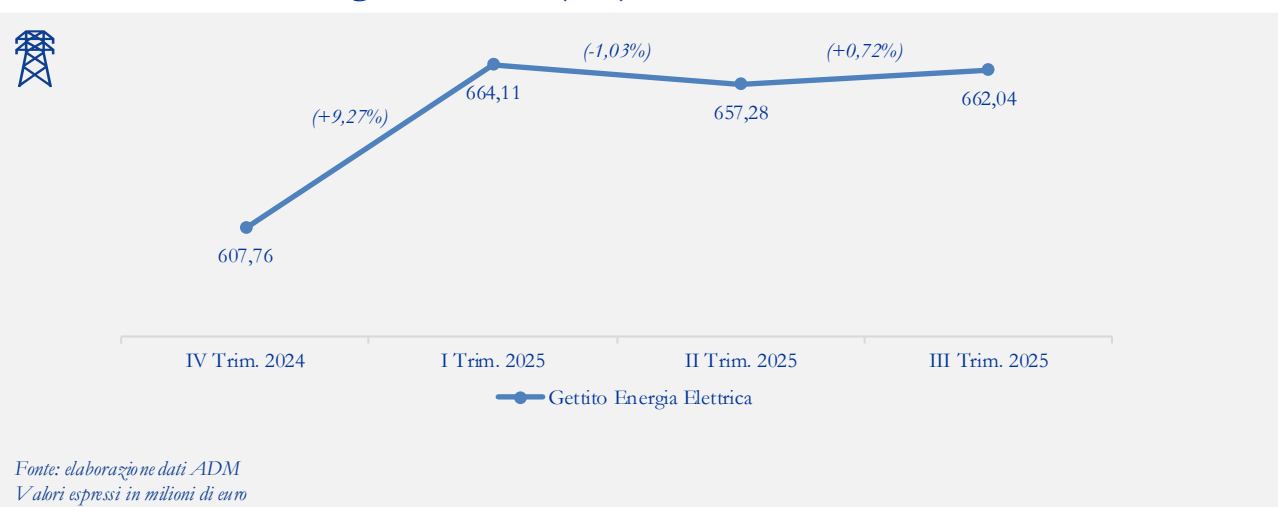
### II.1.1.3 Gettito Prodotti Energetici (PE)



### II.1.1.4 Gettito Gas Naturale (GN)



### II.1.1.5 Gettito Energia Elettrica (EE)

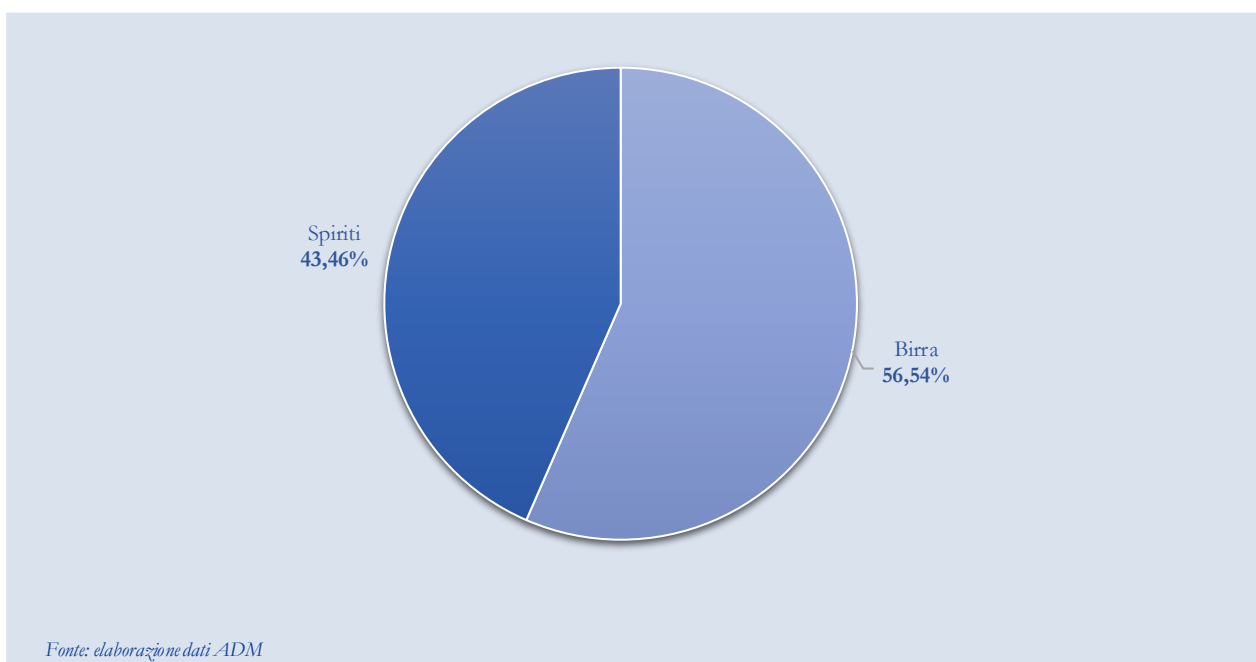


## II.1.2 Alcoli

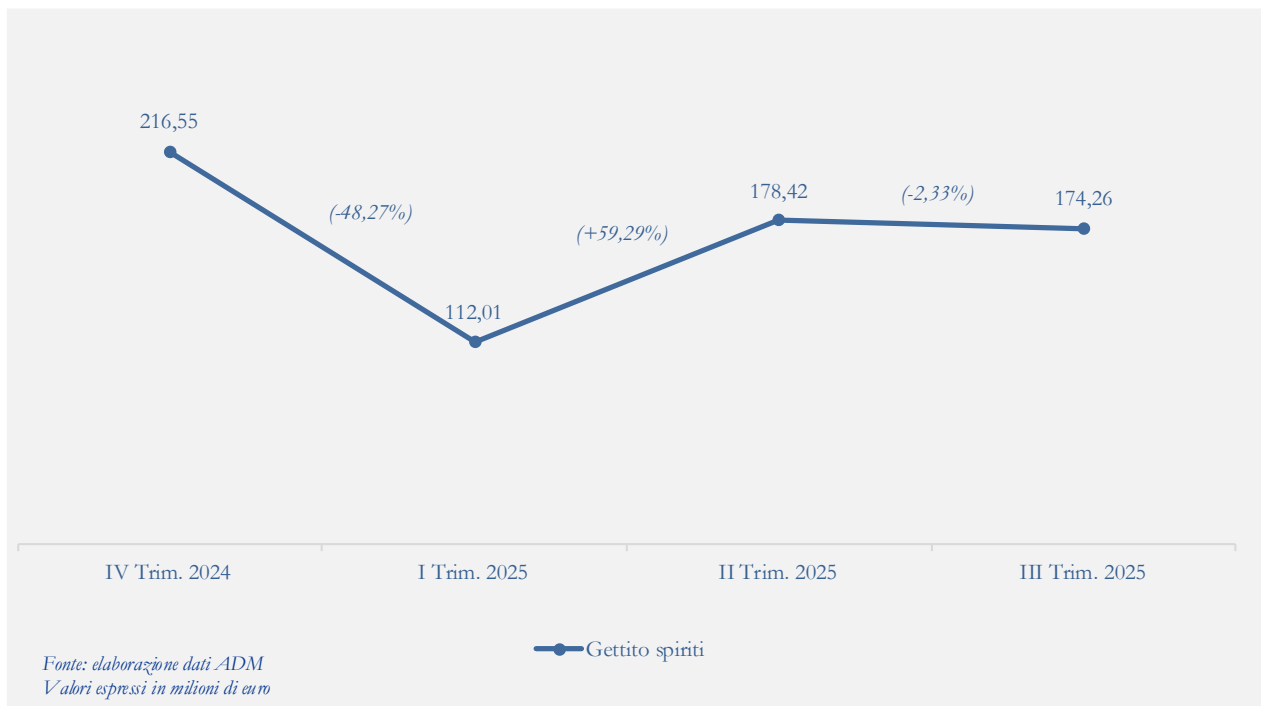
### II.1.2.1 Gettito derivante da Accisa



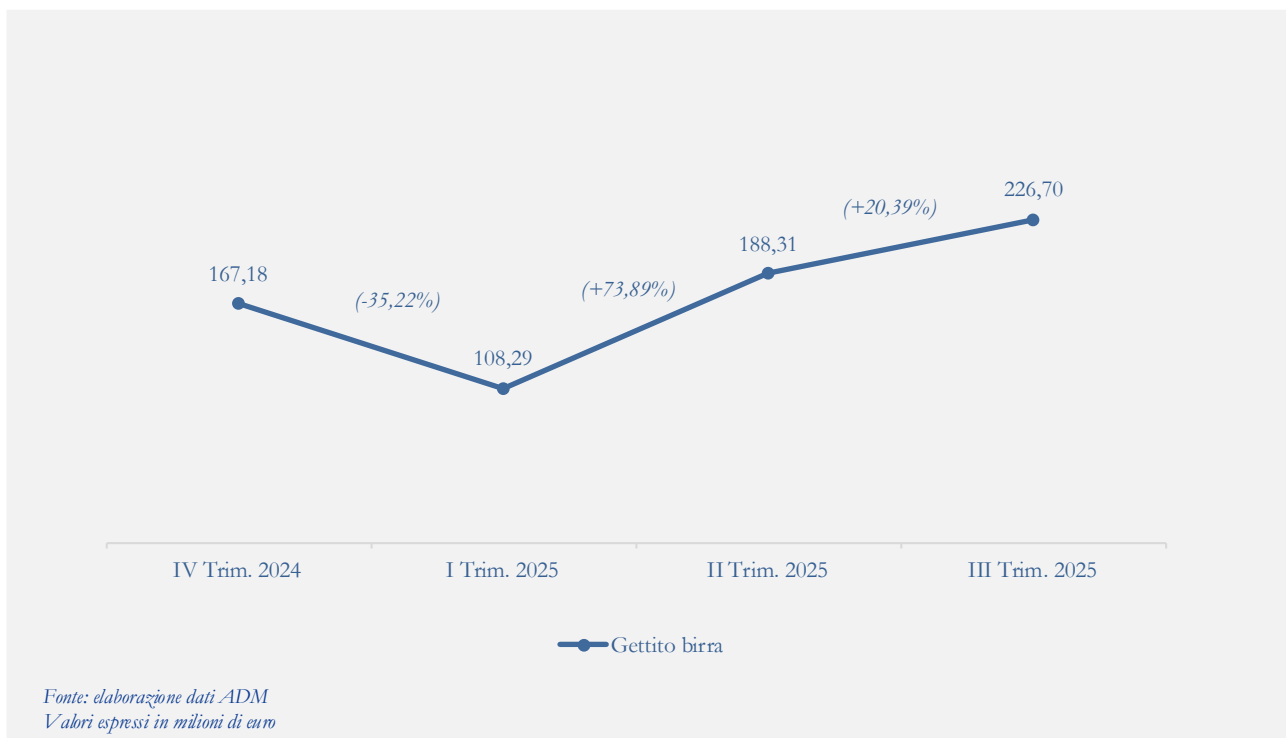
### II.1.2.2 Contributo all'erario delle varie tipologie di prodotto



### II.1.2.3 Gettito Spiriti

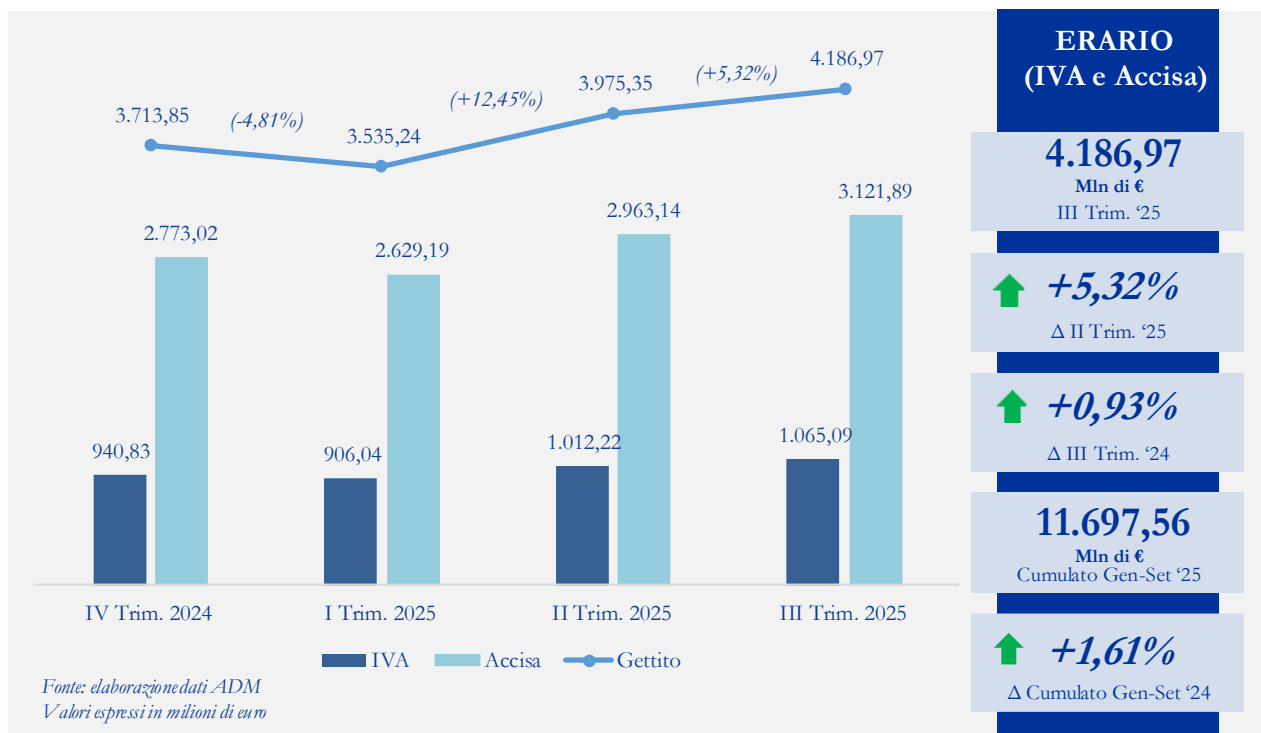


### II.1.2.4 Gettito Birra

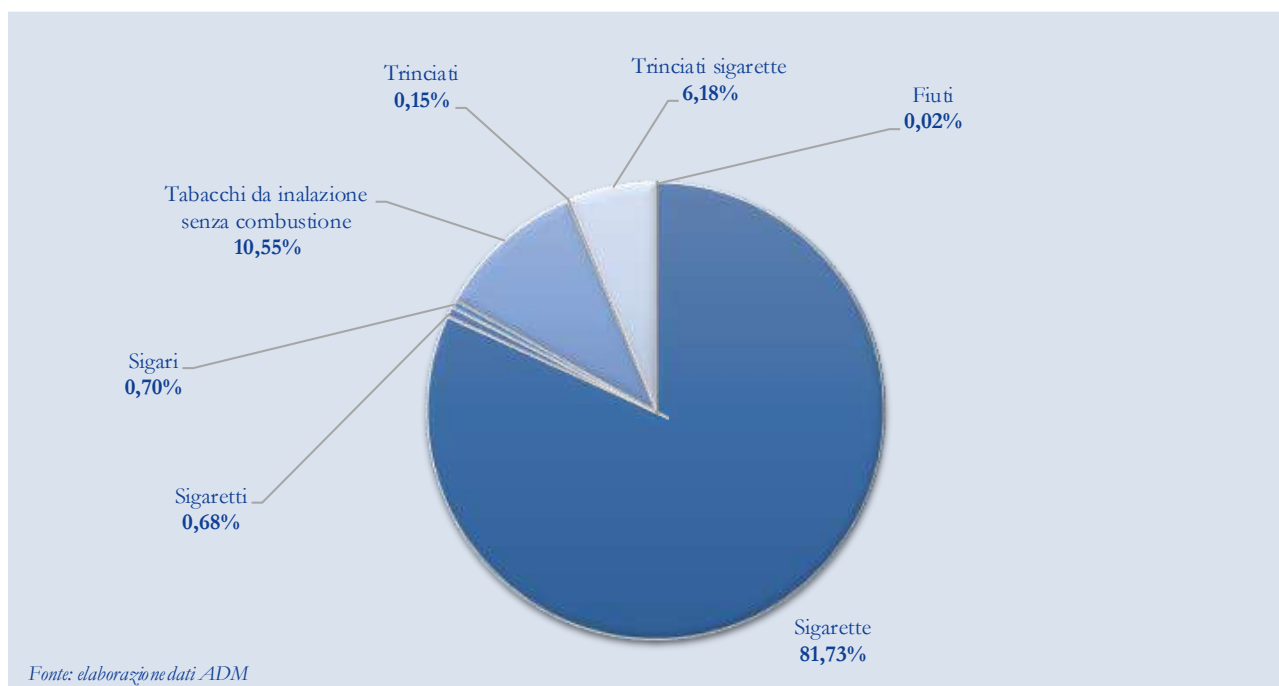


## II.1.3 Tabacchi

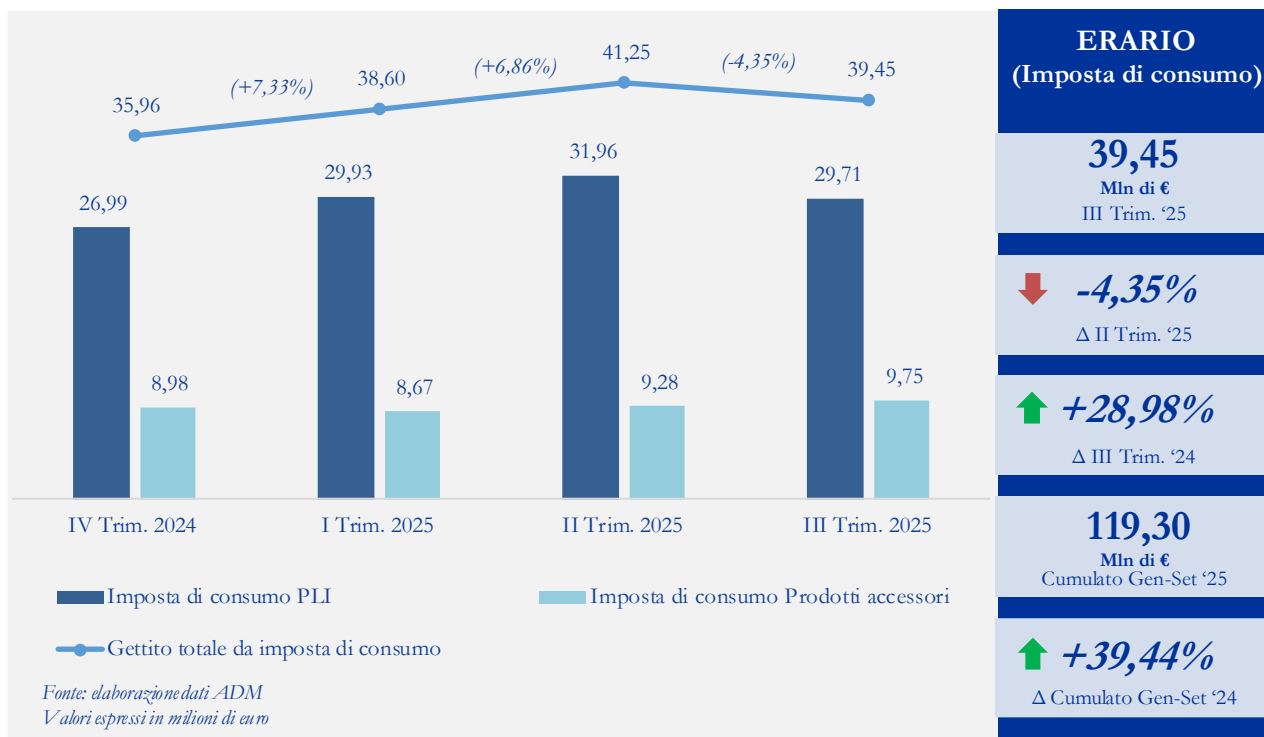
### II.1.3.1 Gettito derivante da IVA e Accisa



### II.1.3.2 Contributo all'erario delle varie tipologie di tabacchi lavorati

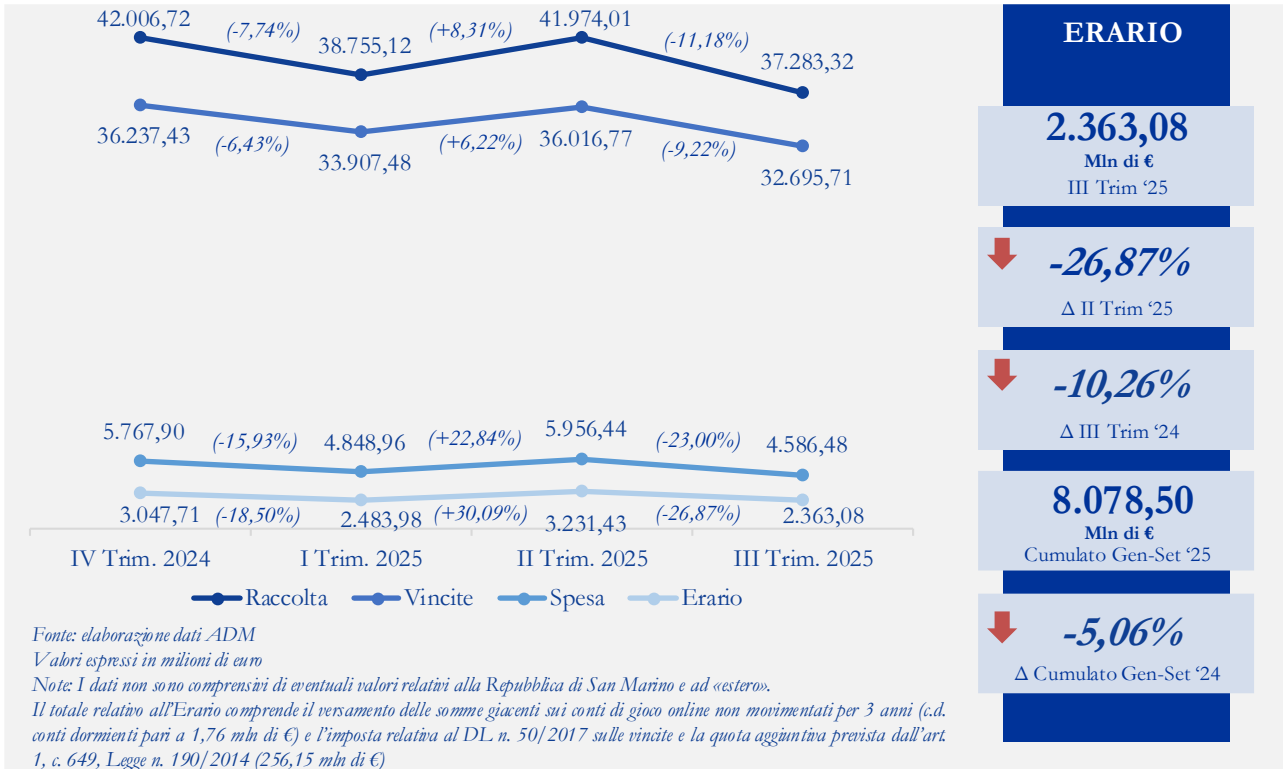


### II.1.3.3 Gettito derivante da imposta di consumo sui prodotti liquidi da inalazione (PLI) e prodotti accessori

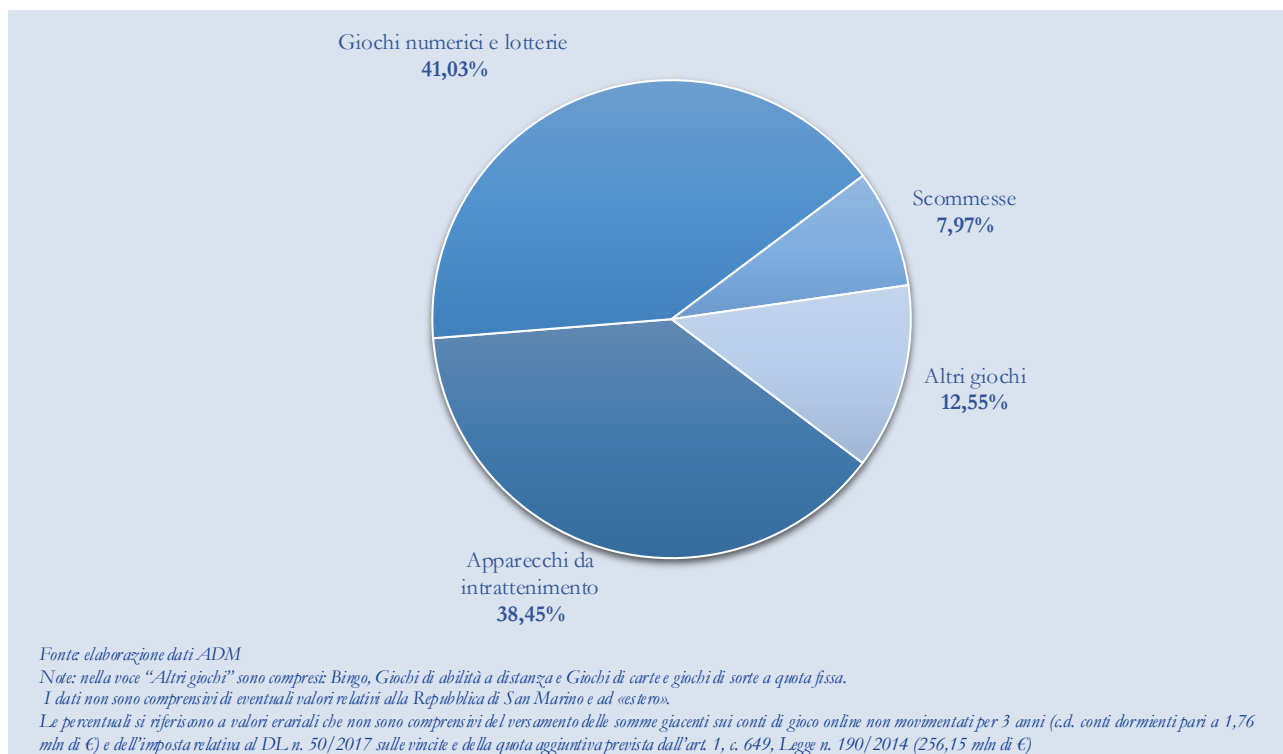


## II.1.4 Giochi

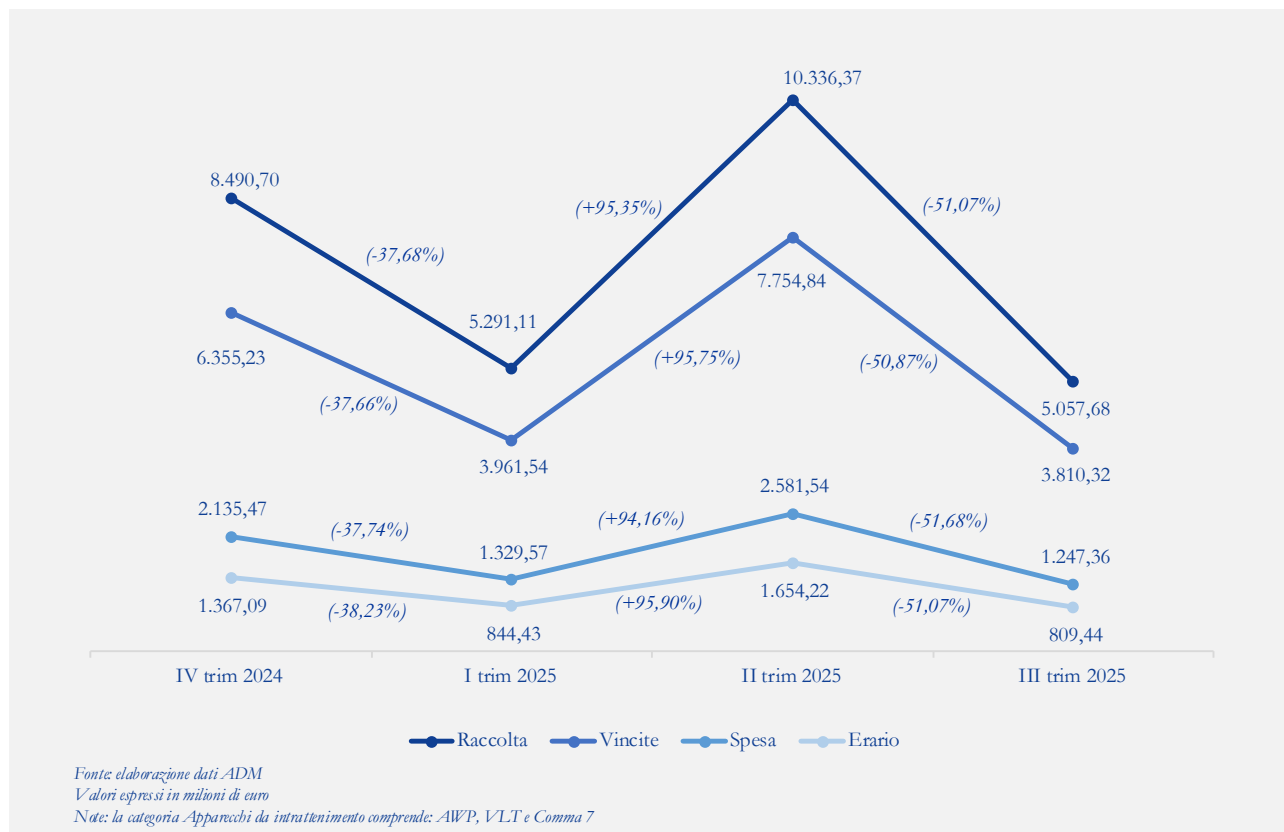
### II.1.4.1 Gettito derivante dalla fiscalità



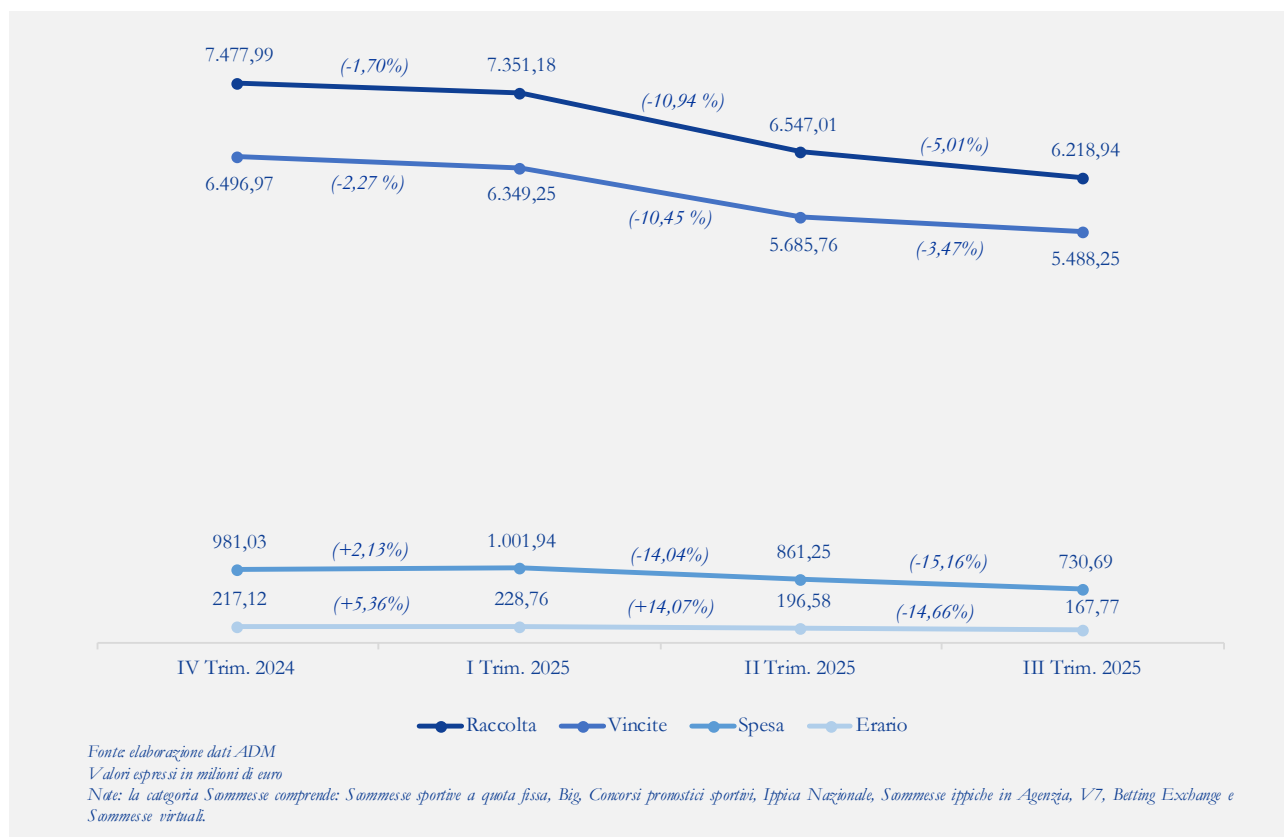
### II.1.4.2 Contributo all'erario delle varie tipologie di gioco



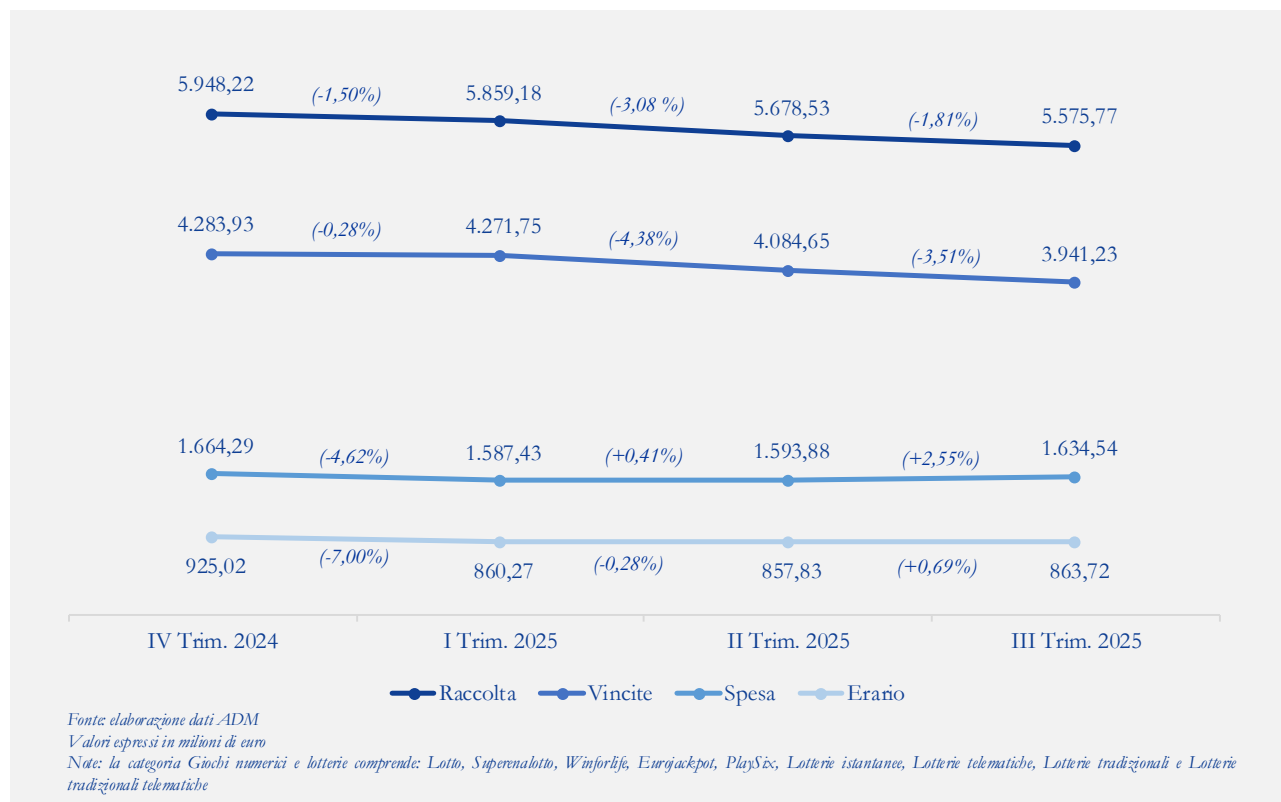
### II.1.4.3 Gettito Apparecchi da intrattenimento



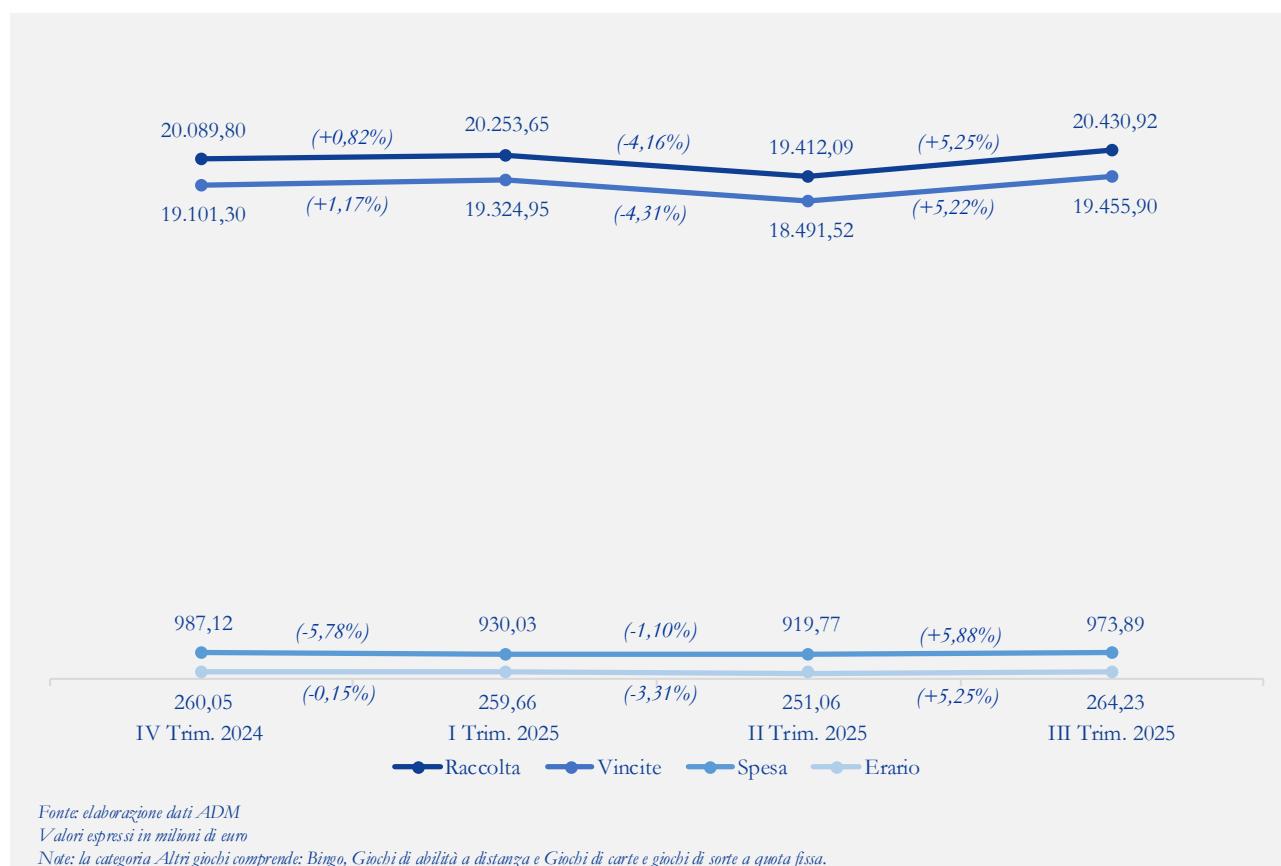
### II.1.4.4 Gettito Scommesse



### II.1.4.5 Gettito Giochi numerici e lotterie



### II.1.4.6 Gettito Altri giochi



## II.2 VIGILANZA

### II.2.1 Energie

#### II.2.1.1 Indicatori

**Indice di presidio del territorio\*  
Prodotti Energetici**

**23%**



Fonte: elaborazione dati ADM

Note: (\*) L'indice di presidio del territorio è il rapporto tra il numero di verifiche con accesso effettuate presso gli impianti di competenza ADM, e il numero di verifiche ottimali (definite in base alla rilevanza tributaria, alle periodicità di legge, ecc.).

#### PERCENTUALE CONTROLLO DICHIARAZIONI DI CONSUMO AL III TRIMESTRE 2025

**Energia Elettrica**



**52%**

**Venditori finali EE**



**72%**

**Gas Naturale**



**69%**

**Venditori finali GN**



**69%**

Fonte: elaborazione dati ADM

Note: EE=Energia Elettrica; GN= Gas Naturale

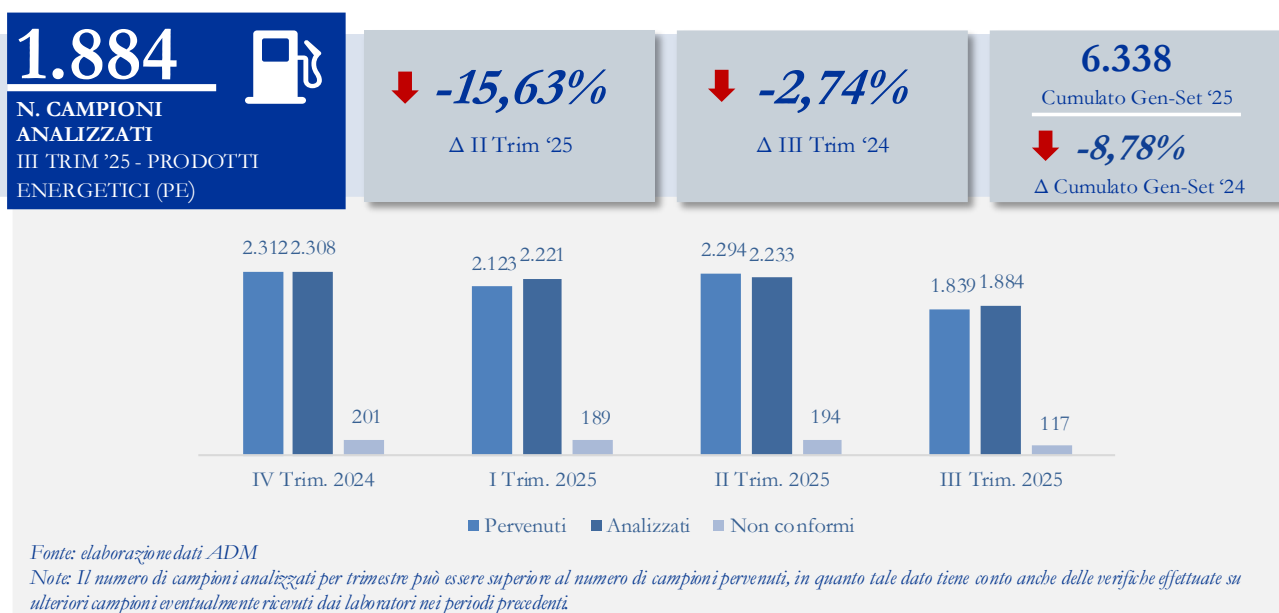
#### II.2.1.2 Maggiori Diritti Accertati

TIPOLOGIA PRODOTTO	MDA III trim '25 (Mln di €)	Δ III Trim '24
Prodotti Energetici	4,14	↓ -82,92%
Gas Naturale	5,14	↑ +138,91%
Energia Elettrica	4,40	↑ +158,45%
<b>Totale</b>	<b>13,68</b>	<b>↓ -51,27%</b>


Fonte: elaborazione dati ADM

Note: Valori espressi in milioni di euro

### II.2.1.3 Controlli dei laboratori chimici sui Prodotti Energetici (PE)



#### Totale dei campioni pervenuti, analizzati e non conformi

CATEGORIA MERCEOLOGICA	 Pervenuti	 Analizzati	 Non conformi
Prodotti energetici	1.839	1.884	117

*Fonte: elaborazione dati ADM*

### II.2.1.4 Prodotti Energetici (PE) sequestrati all'interno degli spazi doganali

TIPOLOGIA PRODOTTO	Quantità sequestrate	Δ III Trim '24
Prodotti Energetici	NA	NA
	2.282 litri	

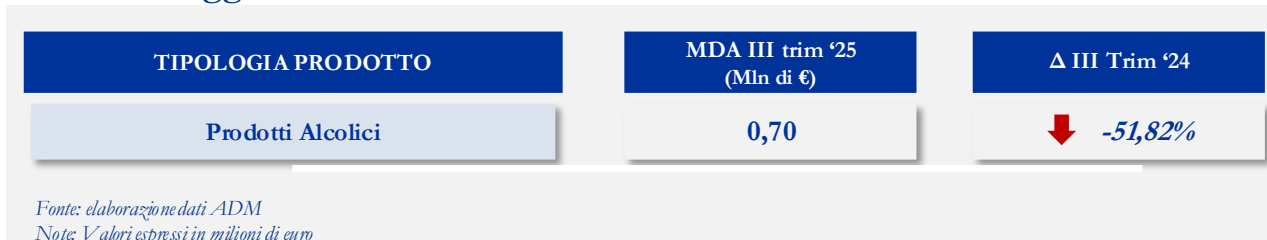
*Fonte: elaborazione dati ADM*

## II.2.2 Alcoli

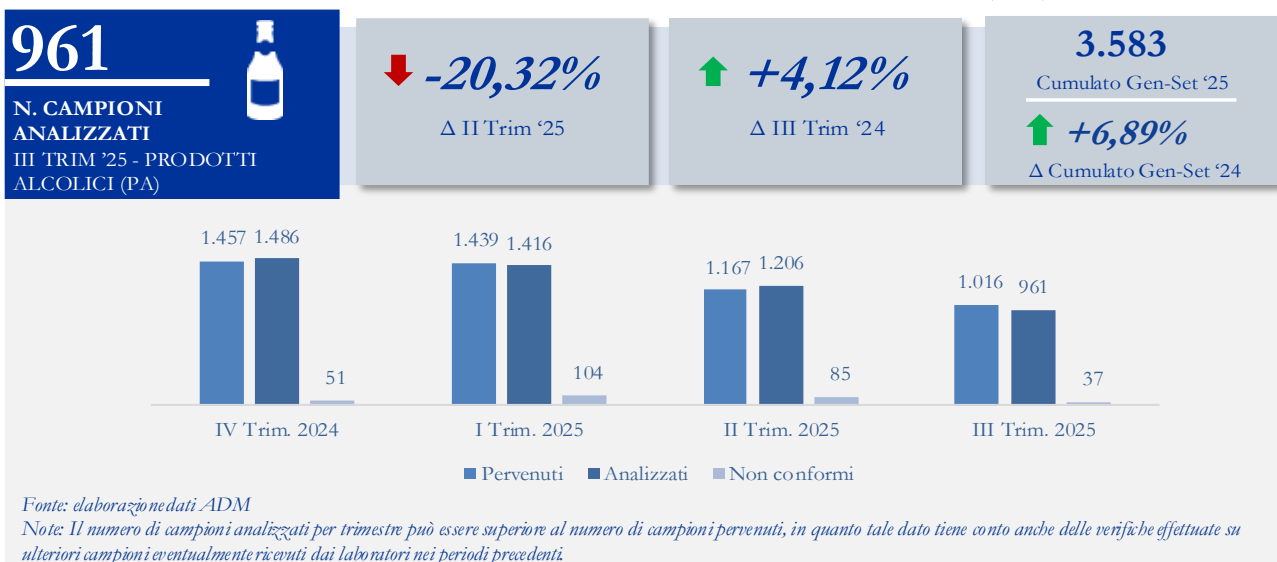
### II.2.2.1 Indicatori



### II.2.2.2 Maggiori Diritti Accertati



### II.2.2.3 Controlli dei laboratori chimici sui Prodotti Alcolici (PA)



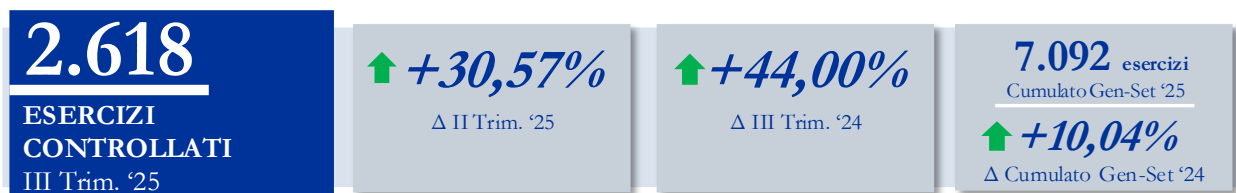
### Totale dei campioni pervenuti, analizzati e non conformi



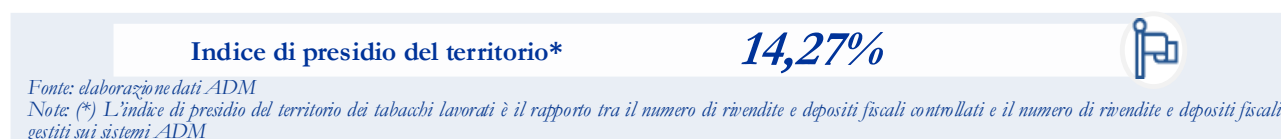
### II.2.2.4 Prodotti Alcolici sequestrati all'interno degli spazi doganali



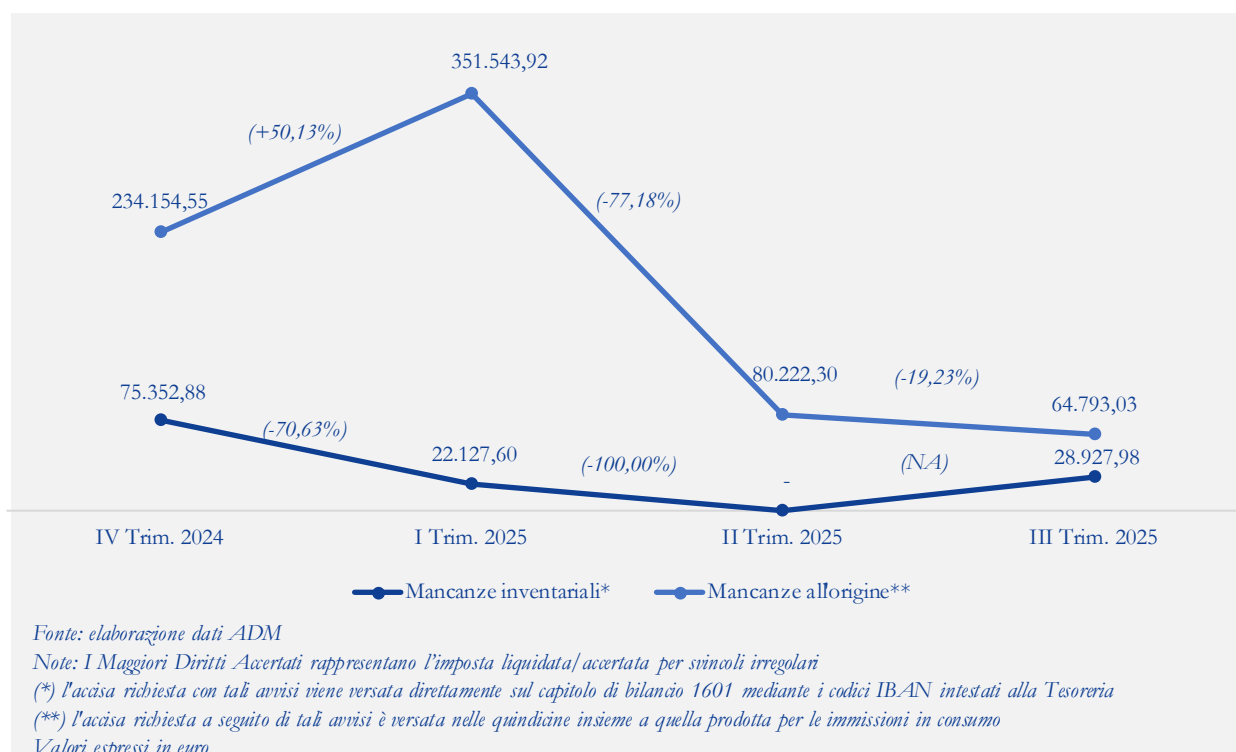
## II.2.3 Tabacchi



### II.2.3.1 Indicatori



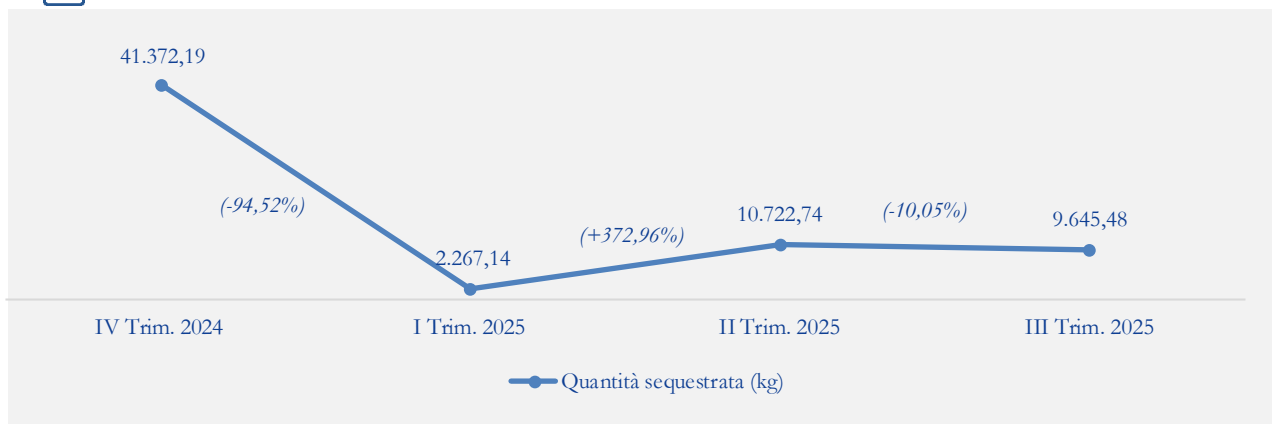
### II.2.3.2 Maggiori Diritti Accertati



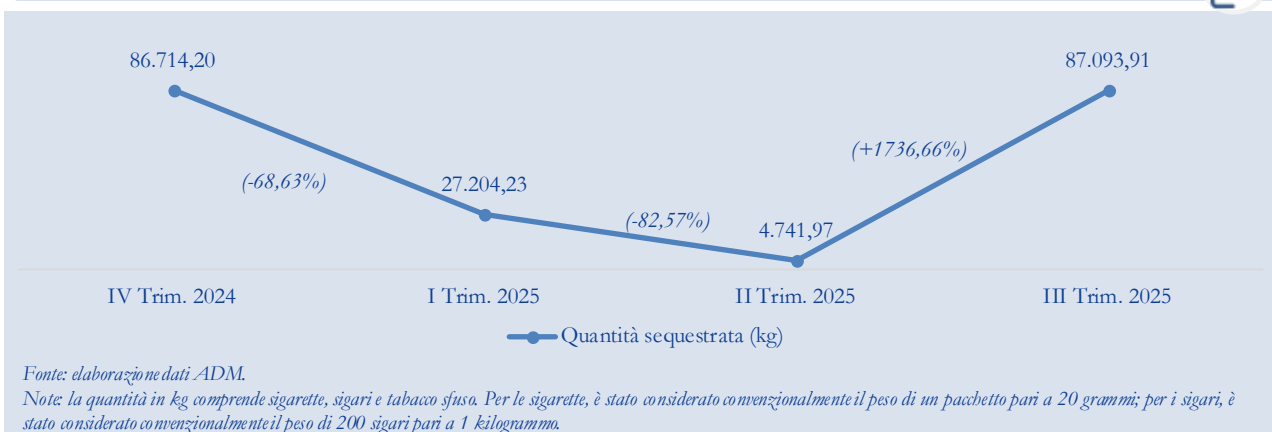
### II.2.3.3 Sequestri di tabacchi



#### QUANTITÀ SEQUESTRATE ALL'INTERNO DEGLI SPAZI DOGANALI

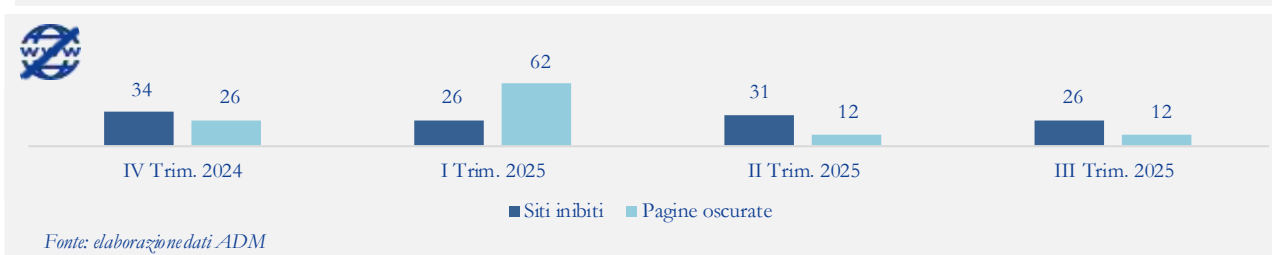


#### QUANTITÀ SEQUESTRATE FUORI DAGLI SPAZI DOGANALI




### II.2.3.4 Andamento dei siti web irregolari inibiti e pagine oscurate

#### SITI WEBINIBITI



### II.2.3.5 Controlli dei laboratori chimici sui tabacchi lavorati

#### Totale dei campioni per tipologia di verifica sui tabacchi lavorati

TIPOLOGIA DI VERIFICA	 Pervenuti	 Analizzati	 Non conformi
Sigari, Sigaretti, trinciati per sigarette e per pipa, altri tabacchi da fumo, tabacchi da inalazione - classificazione dei prodotti ai fini dell'iscrizione nella tariffa** di vendita	81	81	-
Controlli sulla conformità delle sigarette ai requisiti antincendio "Reduced Ignition Propensity" (RIP)	73	58	-
Verifica dei livelli massimi delle emissioni di catrame, nicotina e monossido di carbonio* sulle sigarette in fase di commercializzazione	110	62	-
Verifica dei livelli massimi delle emissioni di catrame, nicotina e monossido di carbonio sulle sigarette sia all'atto dell'iscrizione in tariffa** di nuovi prodotti che in sede di modifica o di conferma dei contenuti di prodotti iscritti	7	9	-
<b>Totale</b>	<b>271</b>	<b>210</b>	<b>-</b>

Fonte: elaborazione dati ADM

Note: Per la prima tipologia di verifica, i dati si riferiscono alle analisi di iniziativa dell'Agenzia. Per le restanti tipologie di verifica, i dati si riferiscono ad analisi di laboratorio eseguite a seguito di una richiesta esterna di produttori e/o rappresentanti

(\*) Come disciplinato dall'art. 3, c. 1, del D.lgs. n. 6/2016 "I livelli di emissioni delle sigarette immesse sul mercato in Italia non superano rispettivamente a) 10 mg di catrame per sigaretta; b) 1 mg di nicotina per sigaretta; c) 10 mg di monossido di carbonio per sigaretta.

(\*\*) L'iscrizione in tariffa è il procedimento con cui l'Agenzia autorizza, previa verifica di completezza e regolarità delle richieste trasmesse dal produttore/importatore, la commercializzazione dei tabacchi lavorati sul territorio nazionale.

## II.2.4 Giochi

# 6.087

**ESERCIZI  
CONTROLLATI  
III TRIM. '25**

↑ **+13,46%**

Δ II Trim '25

↑ **+36,02%**

Δ III Trim '24

# 17.002

Cumulato Gen-Set '25

↑ **+0,04%**

Δ Cumulato Gen-Set '24

### II.2.4.1 Indicatori

**Indice di presidio del territorio\*  
Giochi**

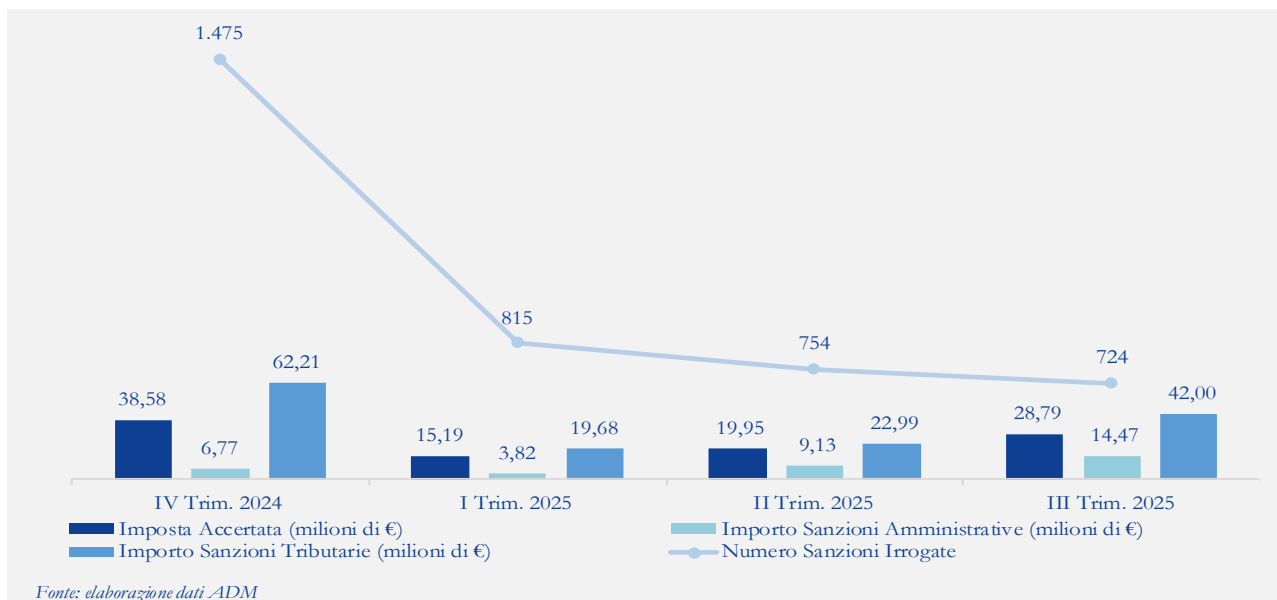
# 18,03%



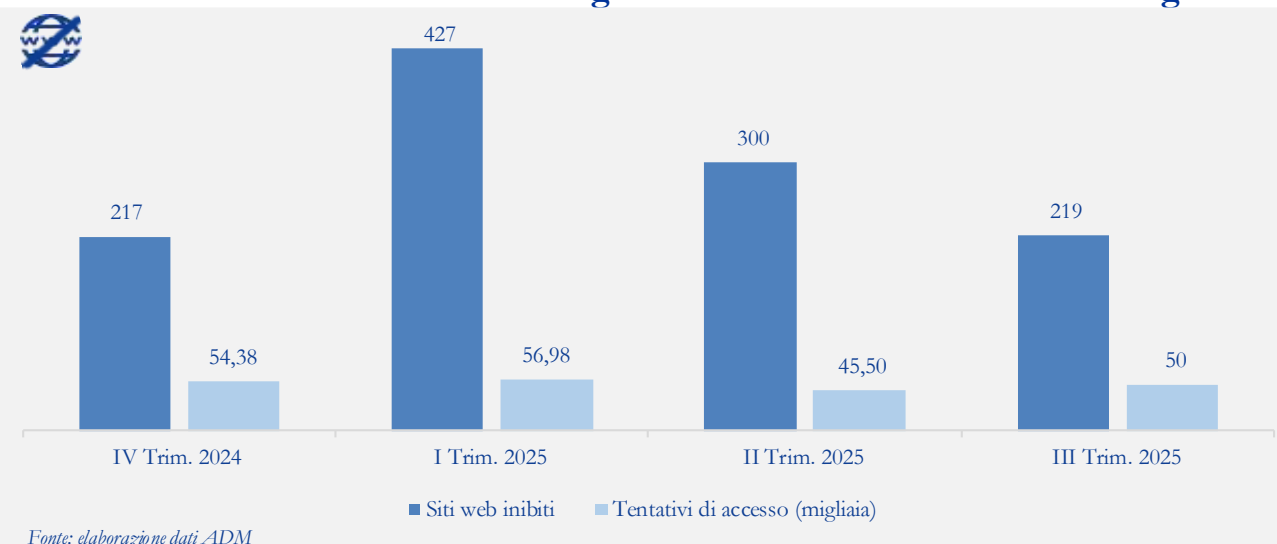
Fonte: elaborazione dati ADM


Note: (\*) L'indice di presidio del territorio è il rapporto tra il numero di esercizi controllati (per tutti gli ambiti del gioco) e il numero degli esercizi censiti sui sistemi ADM

### II.2.4.2 Riepilogo nazionale di imposta accertata e sanzioni irrogate



### II.2.4.3 Andamento dei siti web irregolari inibiti e tentativi di accesso registrati





AGENZIA

ADM

AGENZIA DELLE DOGANE  
E DEI MONOPOLI

NOTE 



AGENZIA

ADM

AGENZIA DELLE DOGANE  
E DEI MONOPOLI




A  
G  
E  
N  
Z  
I  
A

# ADM

AGENZIA DELLE DOGANE E DEI MONOPOLI

*Visita il sito [www.adm.gov.it](http://www.adm.gov.it)*



AGENZIA

**ADM**

AGENZIA DELLE DOGANE  
E DEI MONOPOLI