

**webdrone**  
RECOVER VALUE FROM CYBERCRIME

# ETUDE BAT

## *Année 2024*

# **SOMMAIRE**

**DISTRIBUTION** - *Publications* - *Catégories*  
- *Vendeurs* - *Localisation*  
- *Packaging*

**TIMELINE**

**SOURCES** - *Groupes Facebook*  
- *Marketplace Facebook*  
- *Snapchat*  
- *Telegram*

**COMPARATIF** - *Publications* - *Catégories*  
- *Vendeurs* - *Packaging*

# DISTRIBUTION - PUBLICATION

2023

2024

- FB Groupe
- FB Marketplace
- Snapchat
- Telegram

## Dates de publication

01/01/2024 au 31/12/2024

## Distribution

Source	Publication	%
FB Groupe	16607	52,55%
Snapchat	7013	22,19%
FB Marketplace	5833	18,46%
Telegram	2151	6,81%

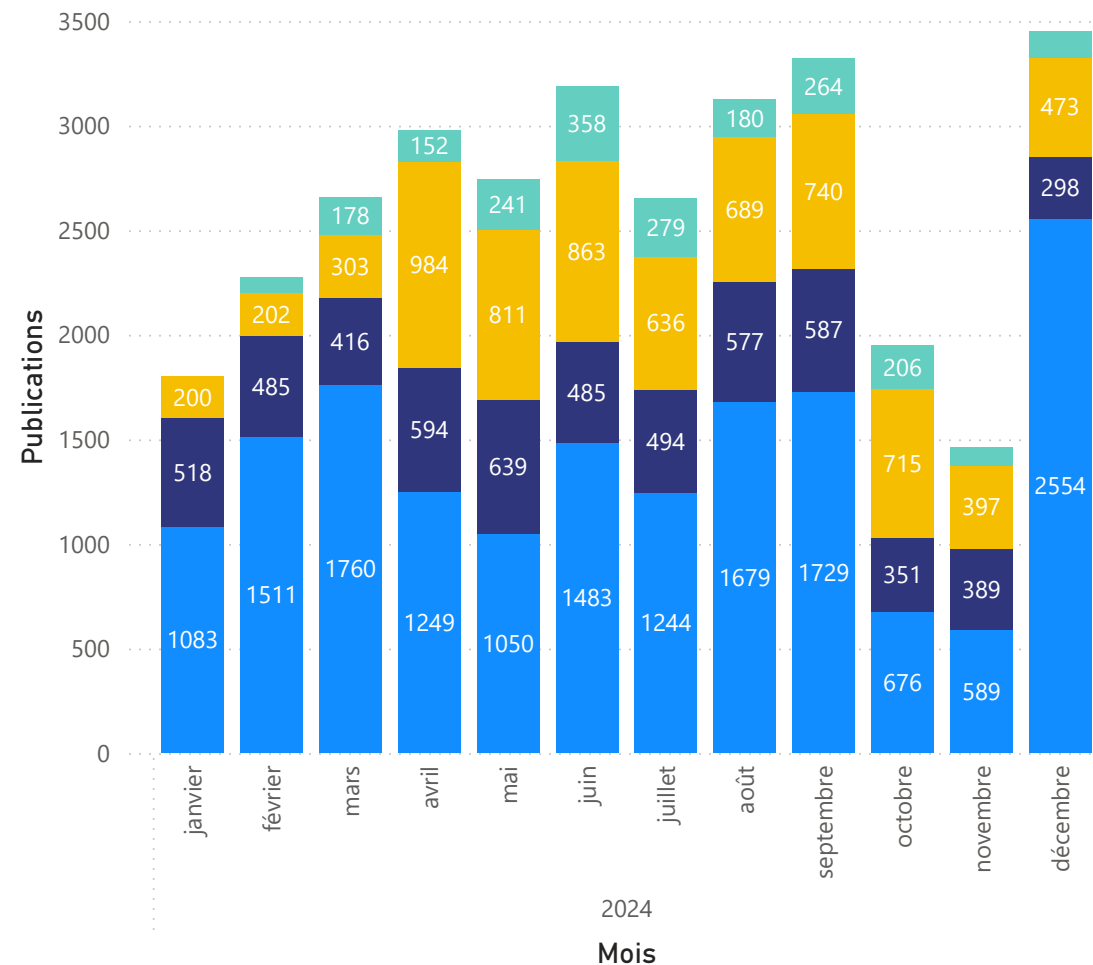
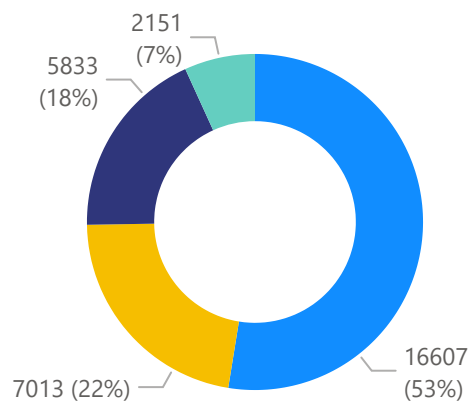
Nombre de publications

# 31604



Publications

- Source
- FB Groupe
  - Snapchat
  - FB Marketplace
  - Telegram



# DISTRIBUTION - VENDEUR

2023

2024

- FB Groupe
- FB Marketplace
- Snapchat
- Telegram

## Dates de publication

01/01/2024 au 31/12/2024

## Distribution

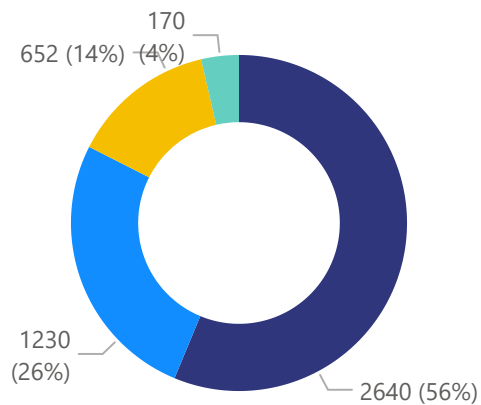
Source	Pseudo	%
FB Marketplace	2640	57,55%
FB Groupe	1230	26,81%
Snapchat	652	14,21%
Telegram	170	3,71%

Nombre de vendeurs

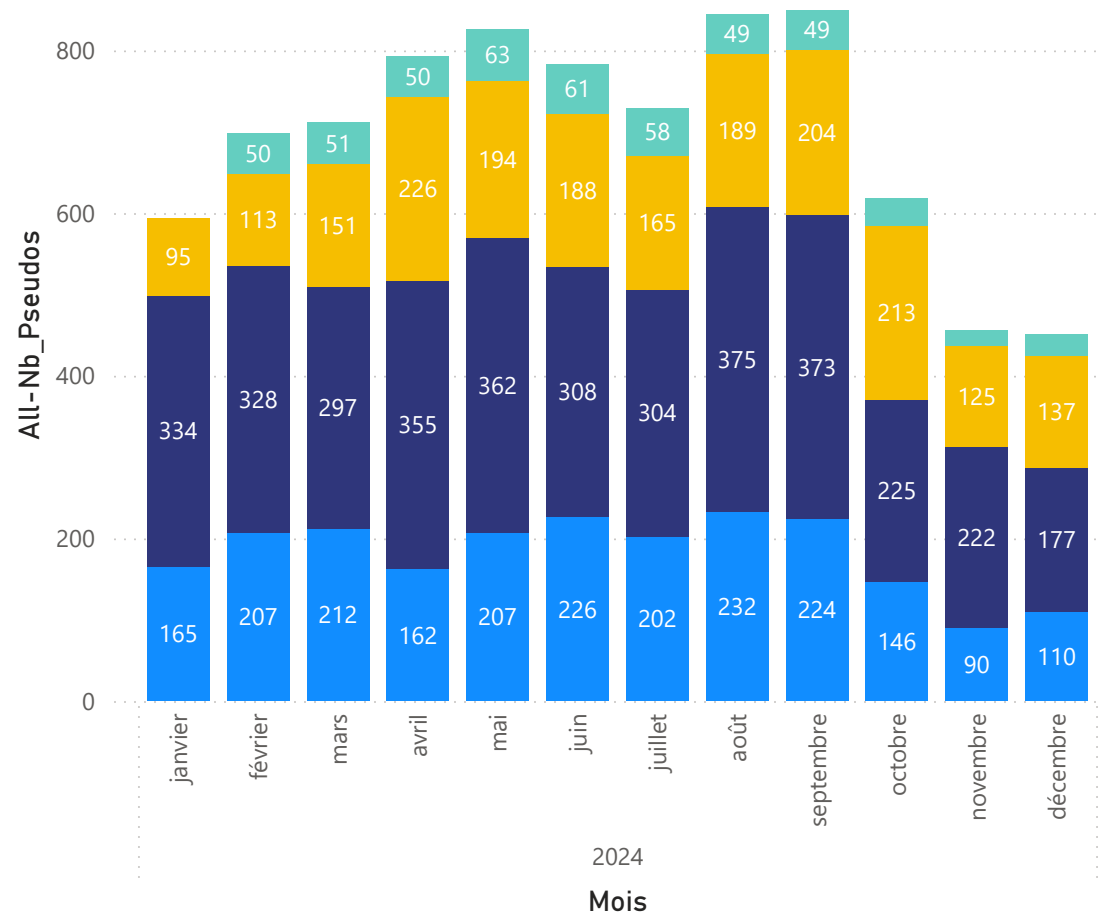
4587



Vendeurs



- Source
- FB Marketplace
  - FB Groupe
  - Snapchat
  - Telegram



FB Groupe  
26,81 %

FB Marketplace  
57,55 %

Snapchat  
14,21 %

Telegram  
3,71 %

# DISTRIBUTION - CATEGORIE

2023

2024

- FB Groupe
- FB Marketplace
- Snapchat
- Telegram

## Dates de publication

01/01/2024 au 31/12/2024

## Distribution

Catégorie	Publication	%
Indéfini	13995	44,28%
Contrebande	12590	39,84%
Contrefaçon	7427	23,50%

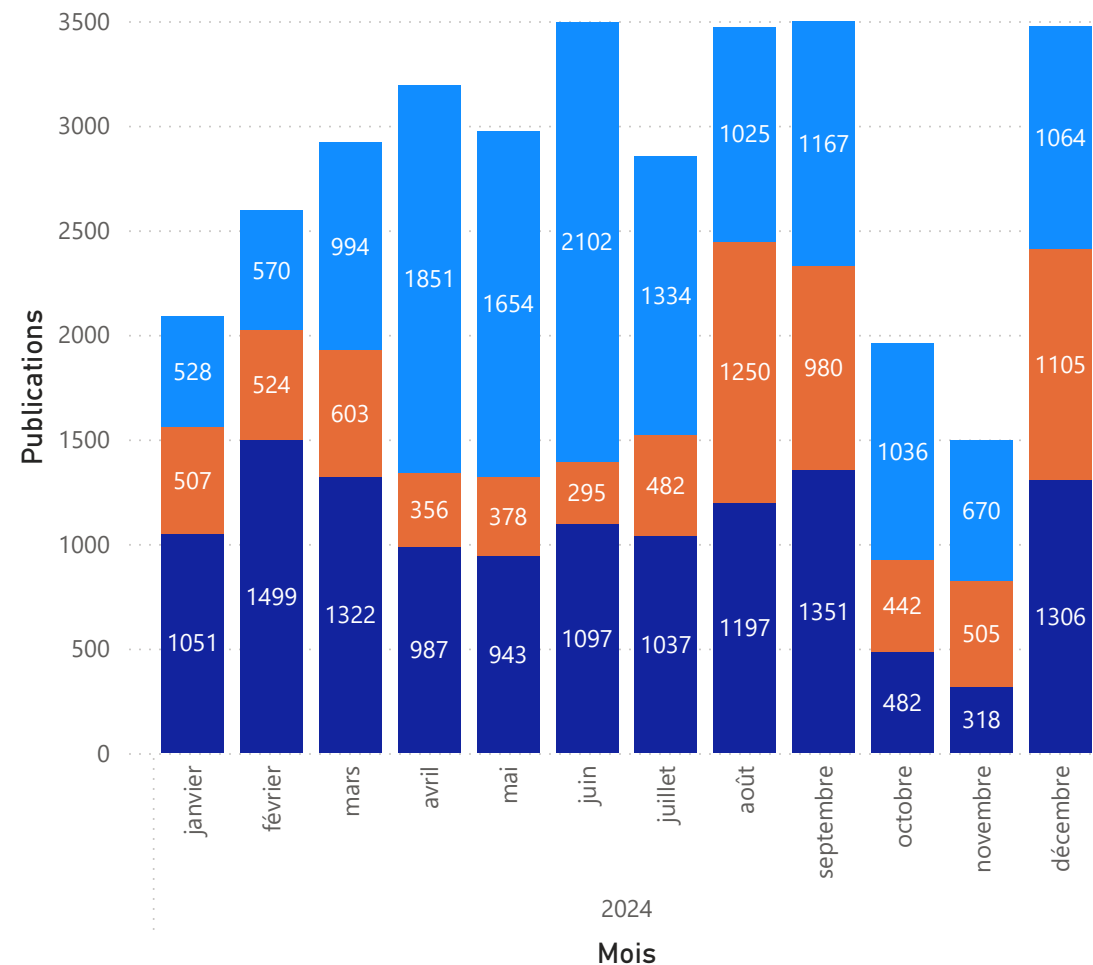
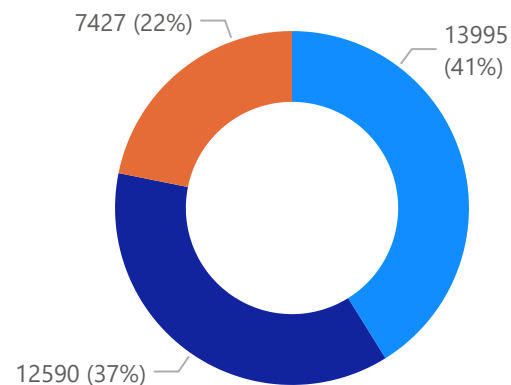
## Nombre de publications

31604



## Catégories

- Indéfini
- Contrebande
- Contrefaçon



# DISTRIBUTION LOCALISATION

2023 2024

- FB Groupe
- FB Marketplace
- Snapchat
- Telegram

## Dates de publication

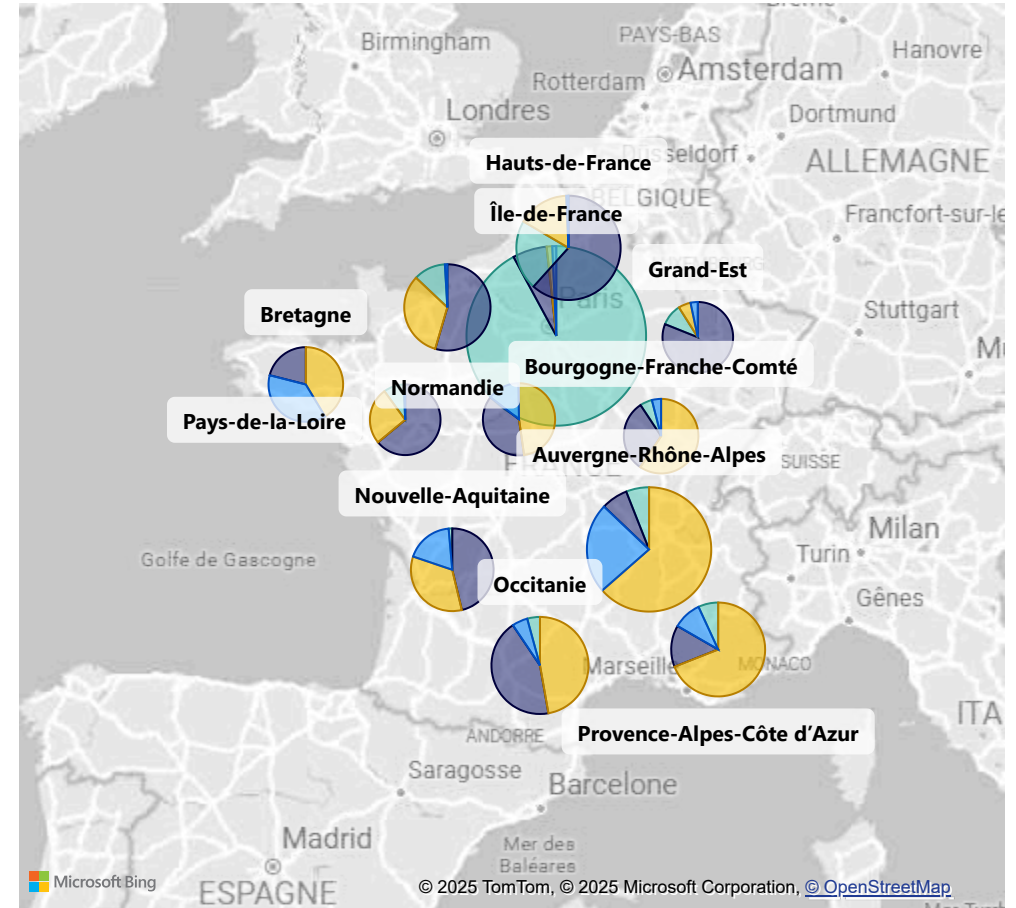
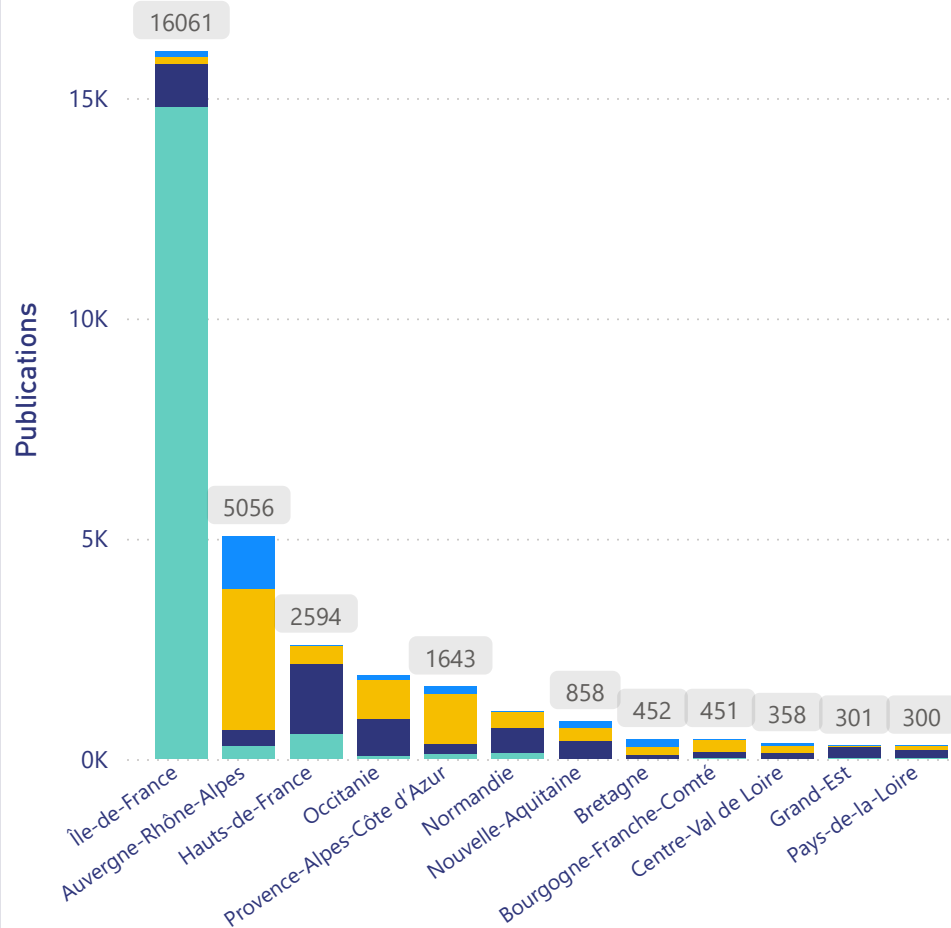
01/01/2024 au 31/12/2024

Région	Pseudo	%
Hauts-de-France	1220	27,70%
Île-de-France	1014	23,02%
Auvergne-Rhône-Alpes	621	14,10%
Occitanie	562	12,76%
Normandie	350	7,95%
Provence-Alpes-Côte d'Azur	310	7,04%
Nouvelle-Aquitaine	247	5,61%
Grand-Est	187	4,25%
Pays-de-la-Loire	148	3,36%
Bourgogne-Franche-Comté	141	3,20%
Bretagne	103	2,34%
Centre-Val de Loire	103	2,34%



Nombre de publications

31604



Source ● FB Groupe ● FB Marketplace ● Snapchat ● Telegram

# DISTRIBUTION - PACKAGING

2023

2024

- FB Groupe
- FB Marketplace
- Snapchat
- Telegram

## Dates de publication

01/01/2024 au 31/12/2024

Carton  
3686

Cartouche  
32252

Paquet  
707

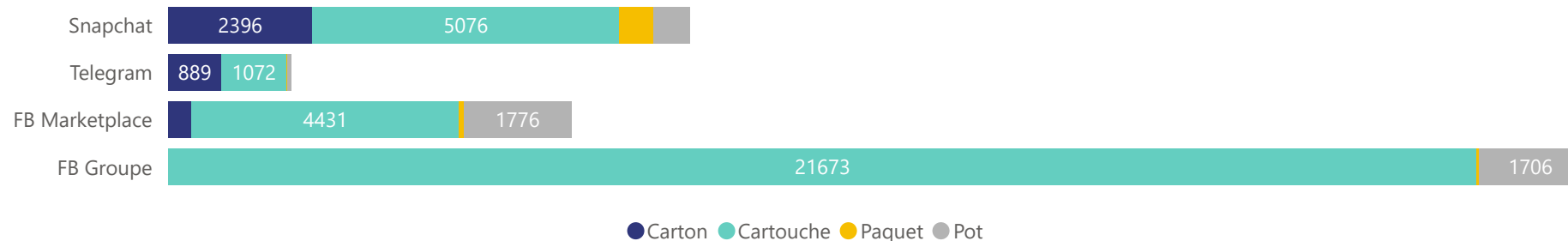
Pot  
4155

Nombre de publications

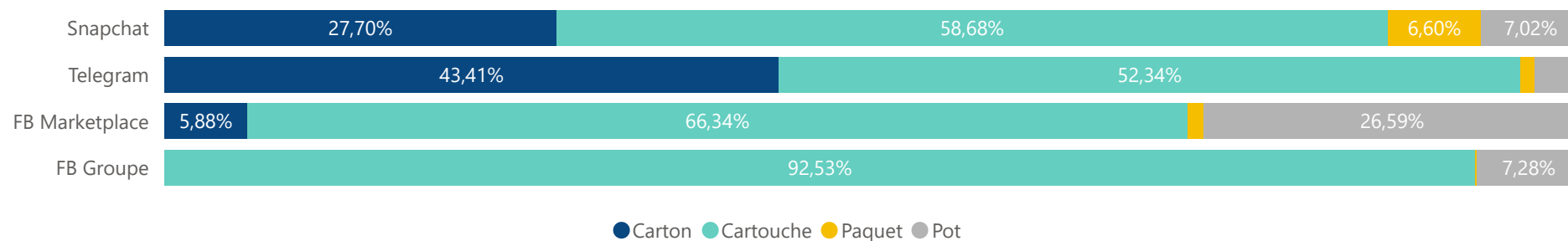
31604



Volumes par service



Répartition par service (sur 100% des offres)



Source	Carton	%	Cartouche	%	Paquet	%	Pot	%
FB Marketplace	393	10,66%	4431	13,74%	79	11,17%	1776	42,74%
FB Groupe	8	0,22%	21673	67,20%	36	5,09%	1706	41,06%
Snapchat	2396	65,00%	5076	15,74%	571	80,76%	607	14,61%
Telegram	889	24,12%	1072	3,32%	21	2,97%	66	1,59%
<b>Total</b>	<b>3686</b>	<b>100,00%</b>	<b>32252</b>	<b>100,00%</b>	<b>707</b>	<b>100,00%</b>	<b>4155</b>	<b>100,00%</b>

# TIMELINE

2023

2024

- FB Groupe
- FB Marketplace
- Snapchat
- Telegram

## Dates de publication

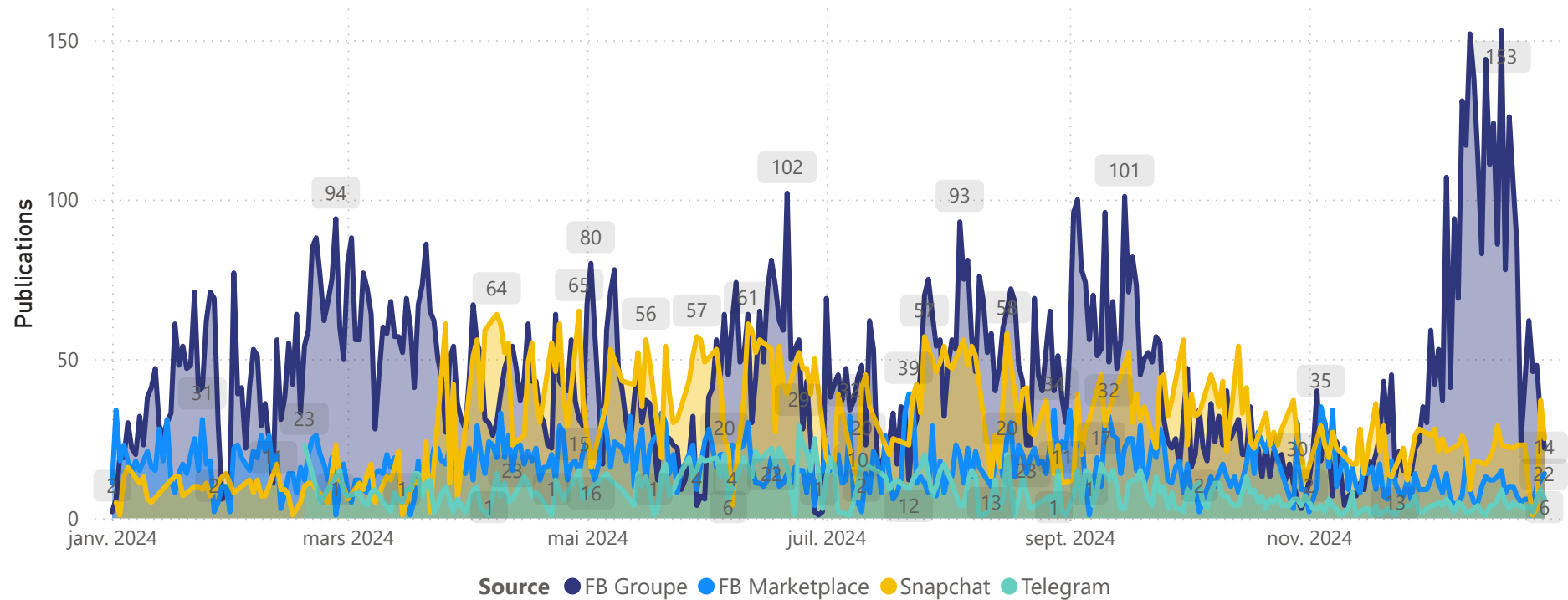
01/01/2024 au 31/12/2024

## Volume mensuels

Mois	Publications	%
janvier	1801	5,70%
février	2272	7,19%
mars	2660	8,42%
avril	2984	9,44%
mai	2734	8,65%
juin	3190	10,09%
juillet	2670	8,45%
août	3112	9,85%
septembre	3320	10,50%
octobre	2844	9,00%
novembre	1464	4,63%
décembre	3454	10,93%
<b>Total</b>	<b>31604</b>	<b>100,00%</b>

## Nombre de publications

31604



Source	janvier	février	mars	avril	mai	juin	juillet	août	septembre	octobre	novembre	décembre
FB Groupe	1083	1511	1763	1254	1043	1483	1263	1665	1728	1572	589	2554
FB Marketplace	518	484	416	594	639	486	492	578	588	351	389	298
Snapchat	200	202	303	984	811	863	636	689	740	715	397	473
Telegram		75	178	152	241	358	279	180	264	206	89	129

Source	janvier	février	mars	avril	mai	juin	juillet	août	septembre	octobre	novembre	décembre
FB Groupe	60,13%	66,51%	66,28%	42,02%	38,15%	46,49%	47,30%	53,50%	52,05%	55,27%	40,23%	73,94%
FB Marketplace	28,76%	21,30%	15,64%	19,91%	23,37%	15,24%	18,43%	18,57%	17,71%	12,34%	26,57%	8,63%
Snapchat	11,10%	8,89%	11,39%	32,98%	29,66%	27,05%	23,82%	22,14%	22,29%	25,14%	27,12%	13,69%
Telegram		3,30%	6,69%	5,09%	8,81%	11,22%	10,45%	5,78%	7,95%	7,24%	6,08%	3,73%



Nombre de publications

16607

Nombre de pseudos

1230

Nombre de groupes

185

2023

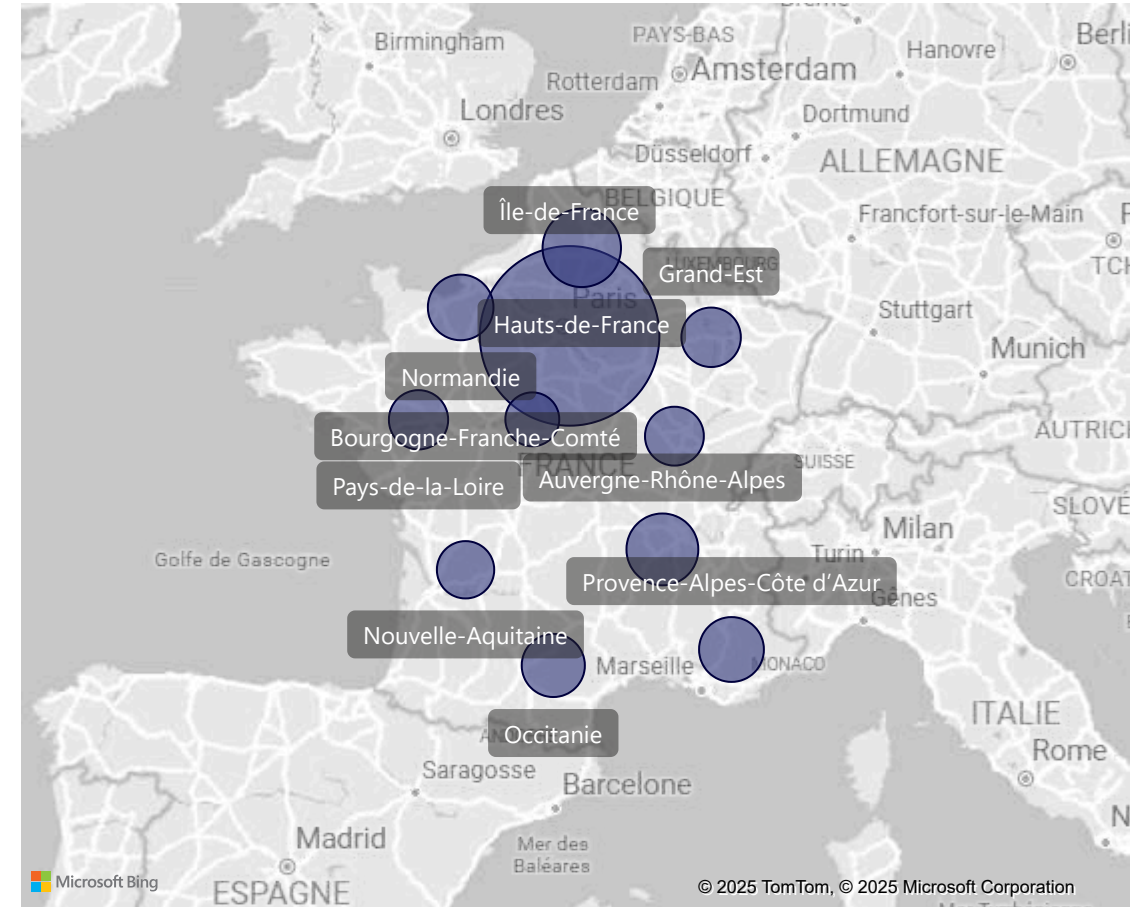
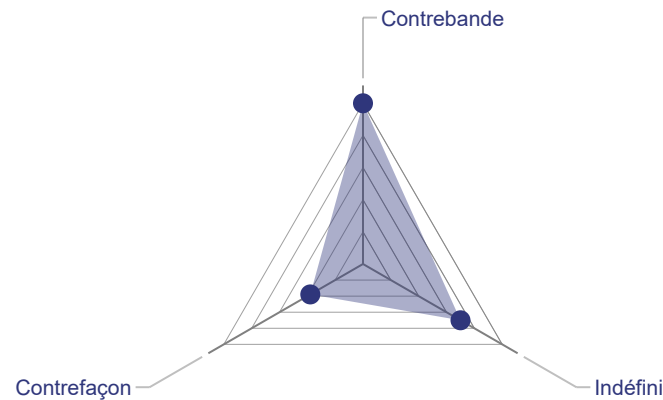
2024

□ FB Groupe

Dates de publication

01/01/2024 au 31/12/2024

Région	Gpe	Publi	Pseudo
Auvergne-Rhône-Alpes	10	303	102
Bourgogne-Franche-Comté	4	24	21
Centre-Val de Loire	1	1	1
Grand-Est	9	30	28
Hauts-de-France	62	564	293
Île-de-France	35	14792	676
Inconnue	7	531	87
Normandie	13	130	59
Nouvelle-Aquitaine	5	12	12
Occitanie	24	81	42
Pays-de-la-Loire	4	28	15
Provence-Alpes-Côte d'Azur	11	113	74



Source ● FB Groupe

**SOURCE**

- FB MARKET

Nombre de publications

5833

Nombre de pseudos

2640



2023

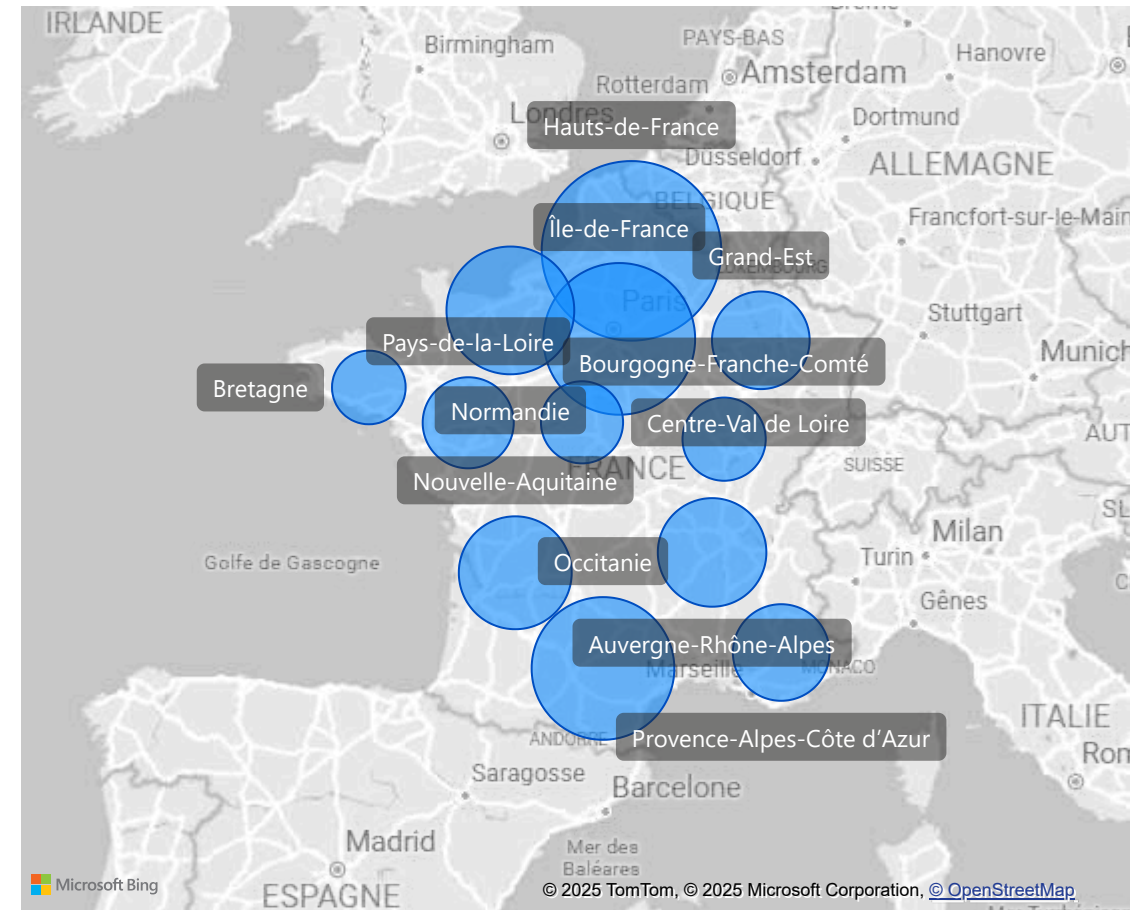
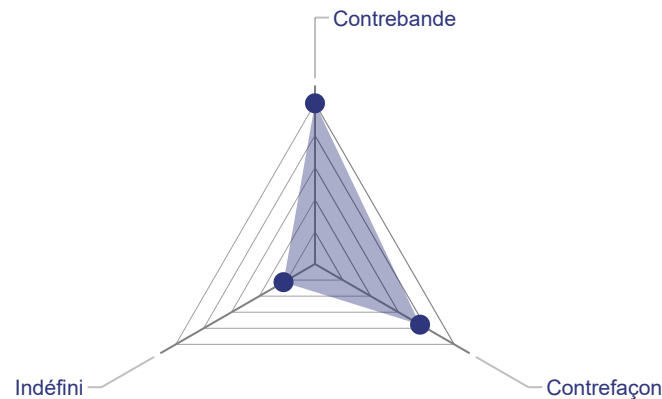
2024

FB Marketplace

Dates de publication

01/01/2024 au 31/12/2024

Région	Publi	Pseudo
Auvergne-Rhône-Alpes	349	188
Bourgogne-Franche-Comté	141	81
Bretagne	95	67
Centre-Val de Loire	135	77
Grand-Est	244	163
Hauts-de-France	1600	915
Île-de-France	991	304
Inconnue	57	50
Normandie	590	274
Nouvelle-Aquitaine	397	200
Occitanie	827	435
Pays-de-la-Loire	192	121
Provence-Alpes-Côte d'Azur	235	148



Source ● FB Marketplace

webdrone

# SOURCE

## - SNAPCHAT

2023

2024

□ Snapchat

### Dates de publication

02/01/2024 au 31/12/2024

Région	Publi	Pseudo
Auvergne-Rhône-Alpes	3213	248
Bourgogne-Franche-Comté	268	36
Bretagne	187	24
Centre-Val de Loire	171	22
Grand-Est	17	3
Hauts-de-France	412	45
Île-de-France	161	28
Inconnue	802	81
Normandie	352	20
Nouvelle-Aquitaine	291	30
Occitanie	901	83
Pays-de-la-Loire	78	14
Provence-Alpes-Côte d'Azur	1134	75

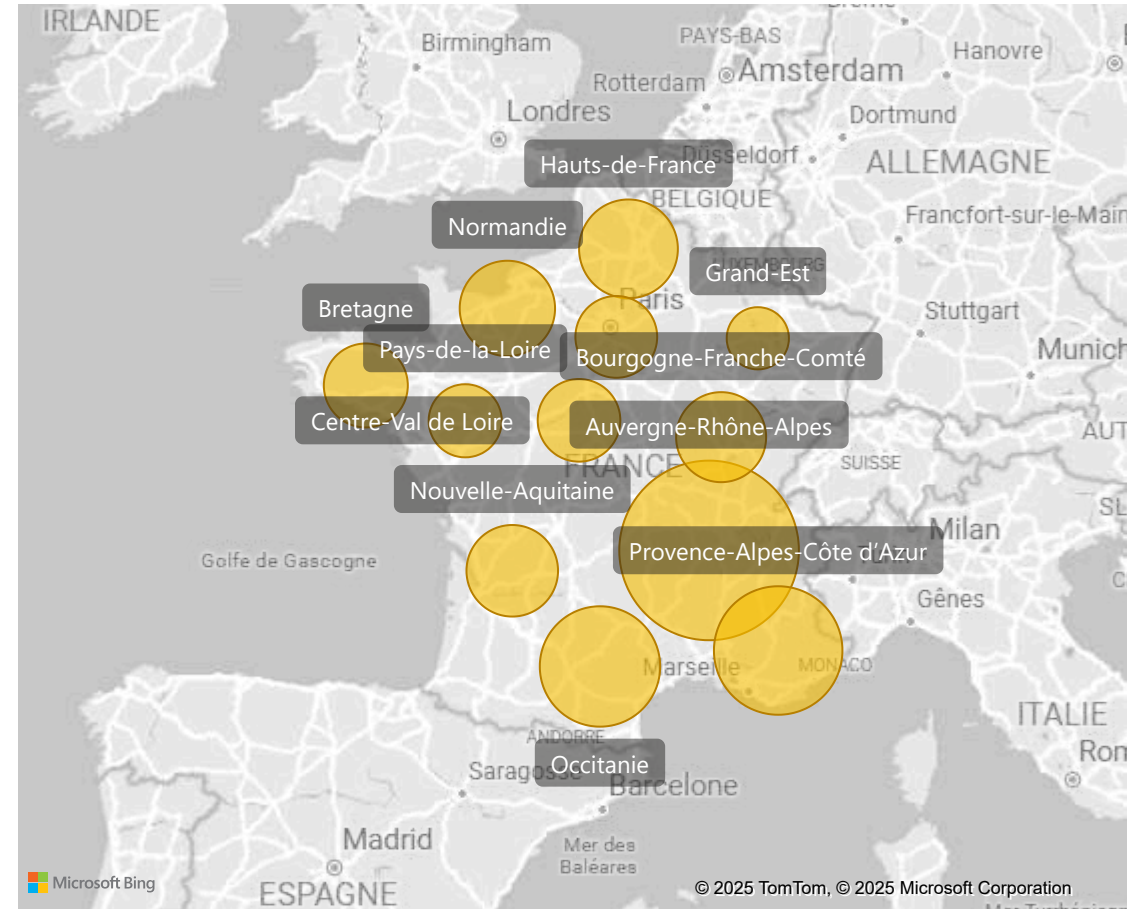
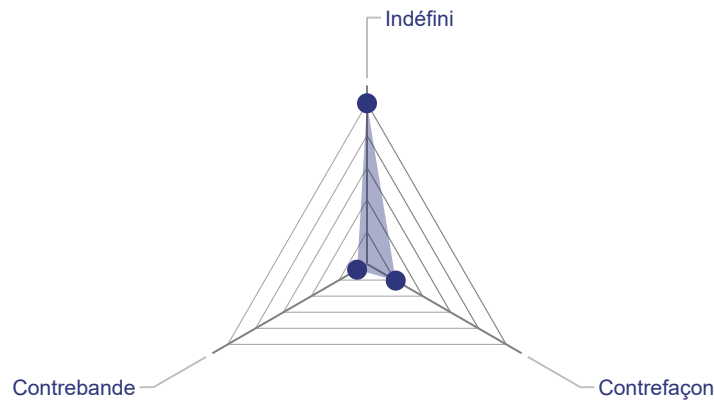
web-drone

Nombre de publications

7013

Nombre de pseudos

652



Source ● Snapchat

# SOURCE

## - TELEGRAM

2023

2024

Telegram

### Dates de publication

19/02/2024 au 31/12/2024

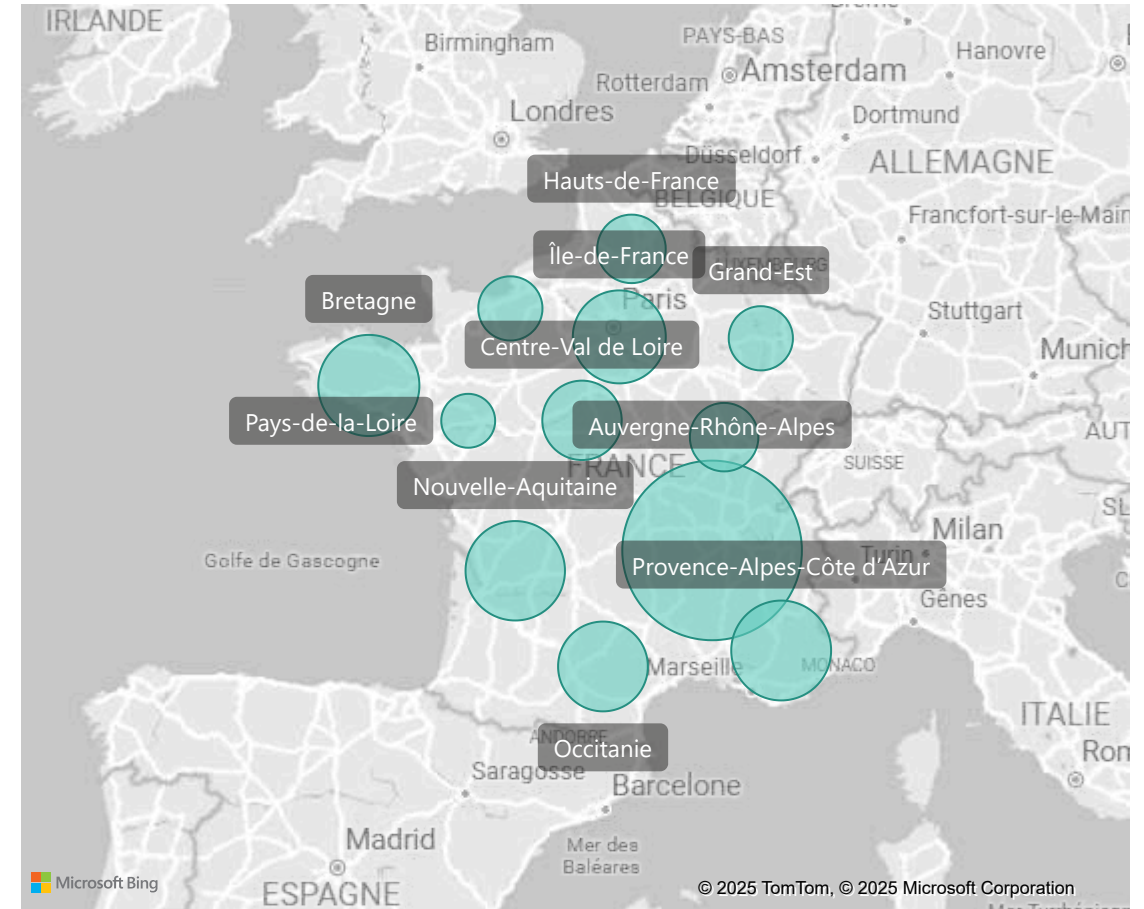
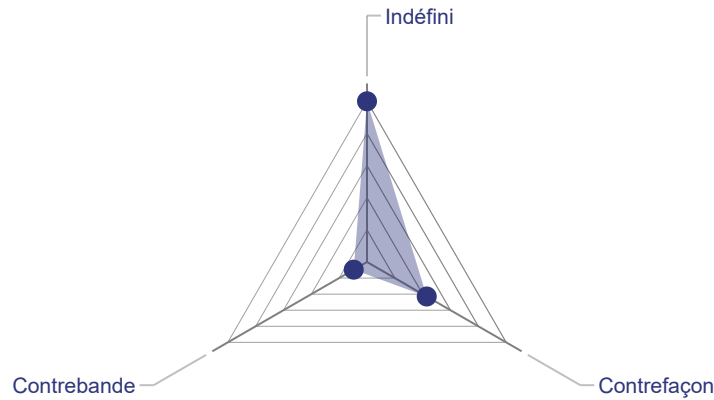
Région	Gpe	Publi	Pseudo
Auvergne-Rhône-Alpes	1	1191	87
Bourgogne-Franche-Comté	1	18	4
Bretagne	1	170	12
Centre-Val de Loire	1	51	3
Grand-Est	1	10	1
Hauts-de-France	1	18	3
Île-de-France	1	117	14
Inconnue	1	415	28
Normandie	1	10	1
Nouvelle-Aquitaine	1	158	6
Occitanie	1	99	17
Pays-de-la-Loire	1	2	1
Provence-Alpes-Côte d'Azur	1	161	15

Nombre de publications

2151

Nombre de pseudos

170



Source ● Telegram

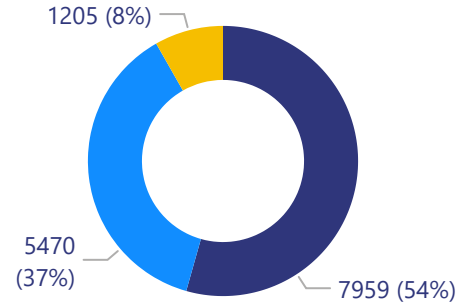
# COMPARATIF PUBLICATION

## Source

- FB Marketplace
- FB Groupe
- Snapchat

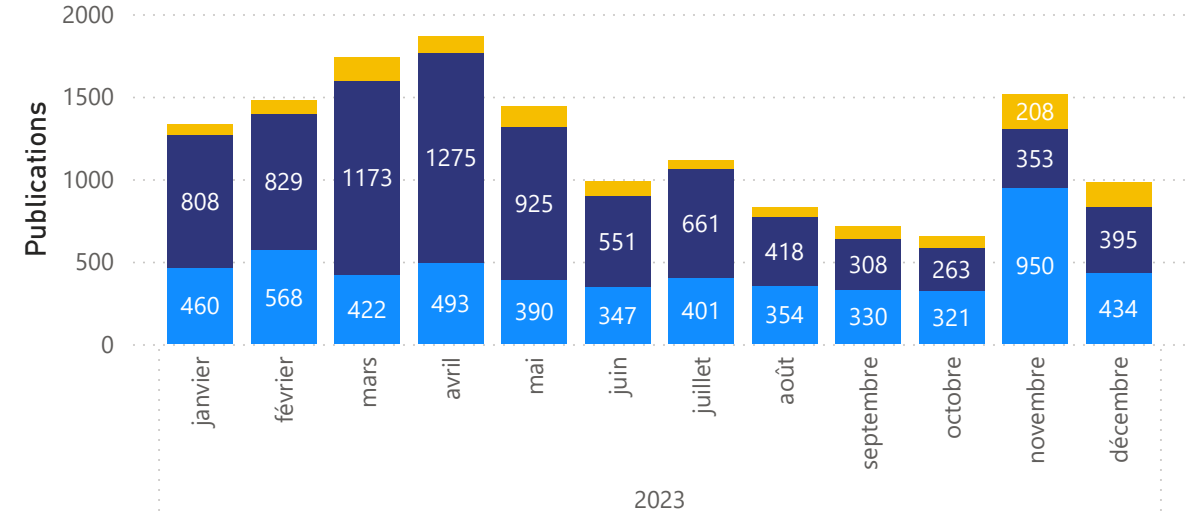
Annee Source	2023		2024	
	Pub	%	Pub	%
FB Groupe	5470	37,38%	16607	52,55%
FB Marketplace	7959	54,39%	5833	18,46%
Snapchat	1205	8,23%	7013	22,19%
Telegram			2151	6,81%

## Année 2023

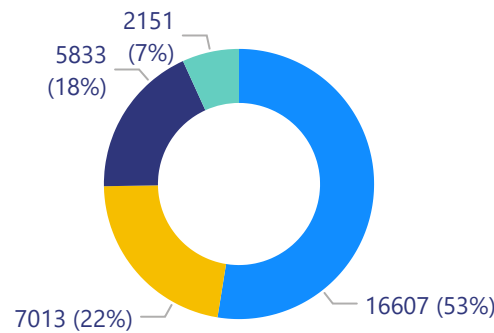


Nombre de publications

14634

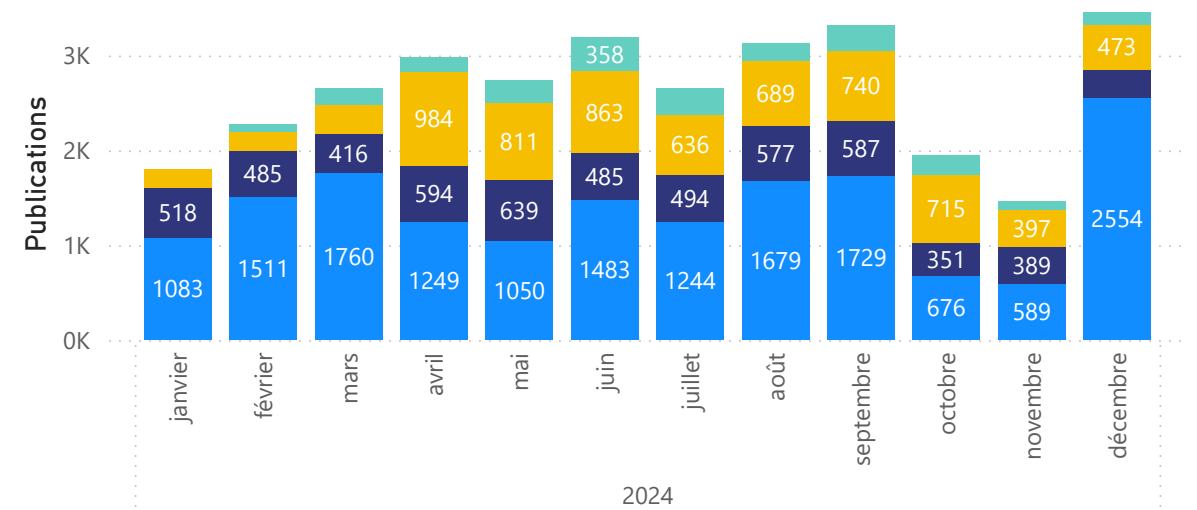


## Année 2024



Nombre de publications

31604



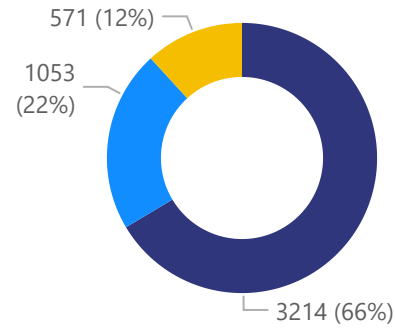


# COMPARATIF VENDEUR

**Source**  
 ● FB Marketpla...  
 ● FB Groupe  
 ● Snapchat

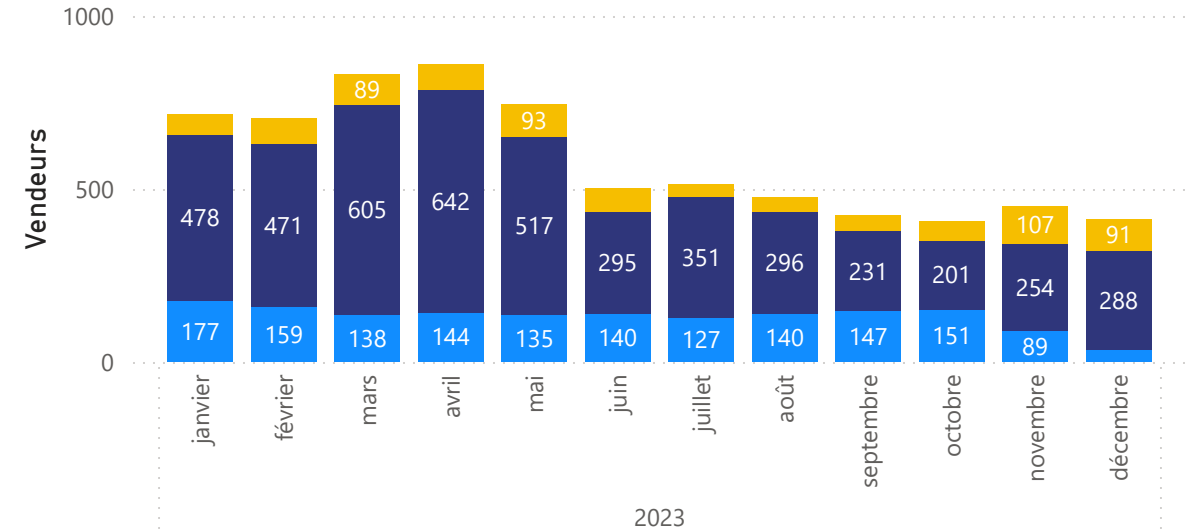
Annee Source	2023		2024	
	Pseudos	%	Pseudos	%
FB Groupe	1053	22,51%	1230	26,81%
FB Marketplace	3214	68,72%	2640	57,55%
Snapchat	571	12,21%	652	14,21%
Telegram			170	3,71%

## Année 2023

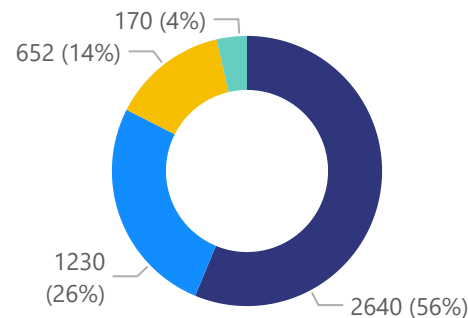


Nombre de vendeurs uniques

**4677**

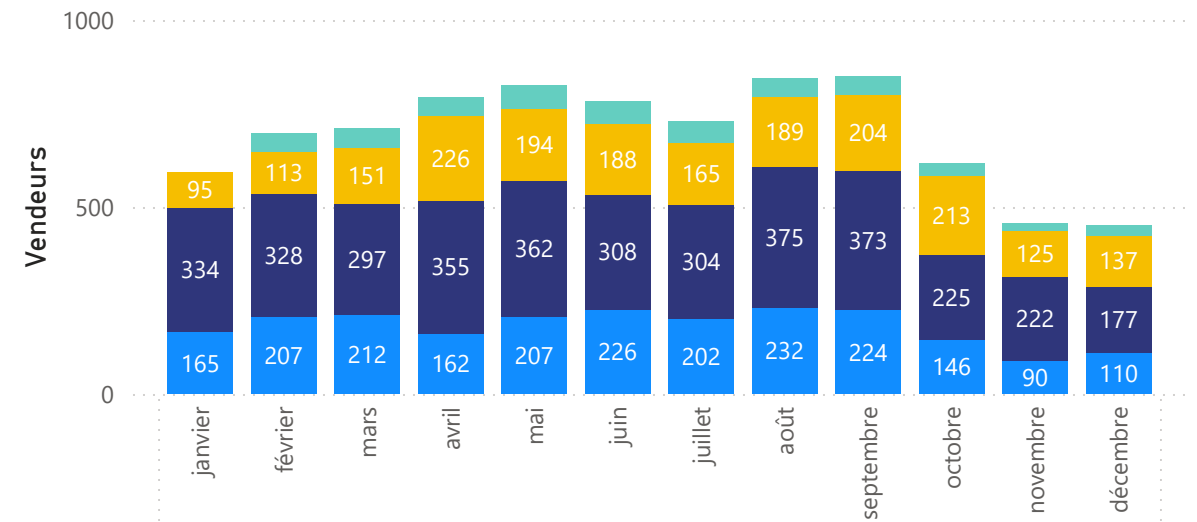


## Année 2024



Nombre de vendeurs uniques

**4587**



Un vendeur peut être présent dans plusieurs sources. (ex. Vendeur dans un groupe Facebook et sur la MarketPlace Facebook)

# COMPARATIF CATEGORIE

Année Catégorie	2023		2024	
	Pub	%	Pub	%
Contrebande	5416	37,01%	12590	39,84%
Contrefaçon	5958	40,71%	7427	23,50%
Indéfini	3592	24,55%	13995	44,28%

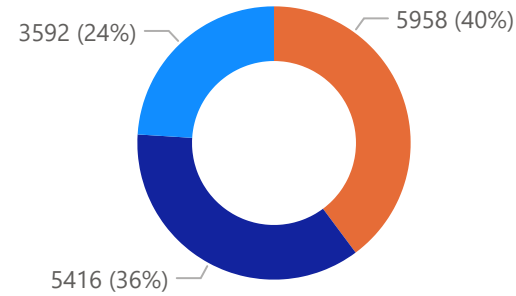
webdrone

BAT  
A BETTER TOMORROW

## Année 2023

### Catégorie

- Contrefaçon
- Contrebande
- Indéfini



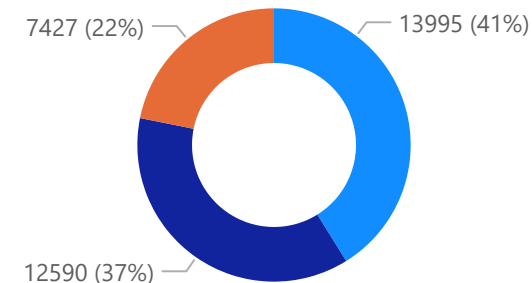
Nombre de publications

14634

## Année 2024

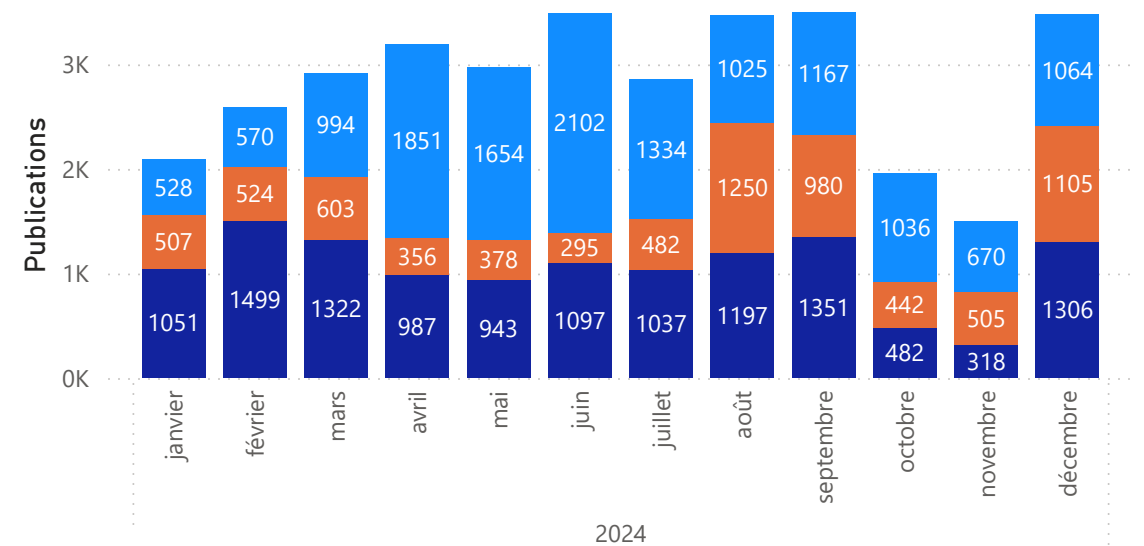
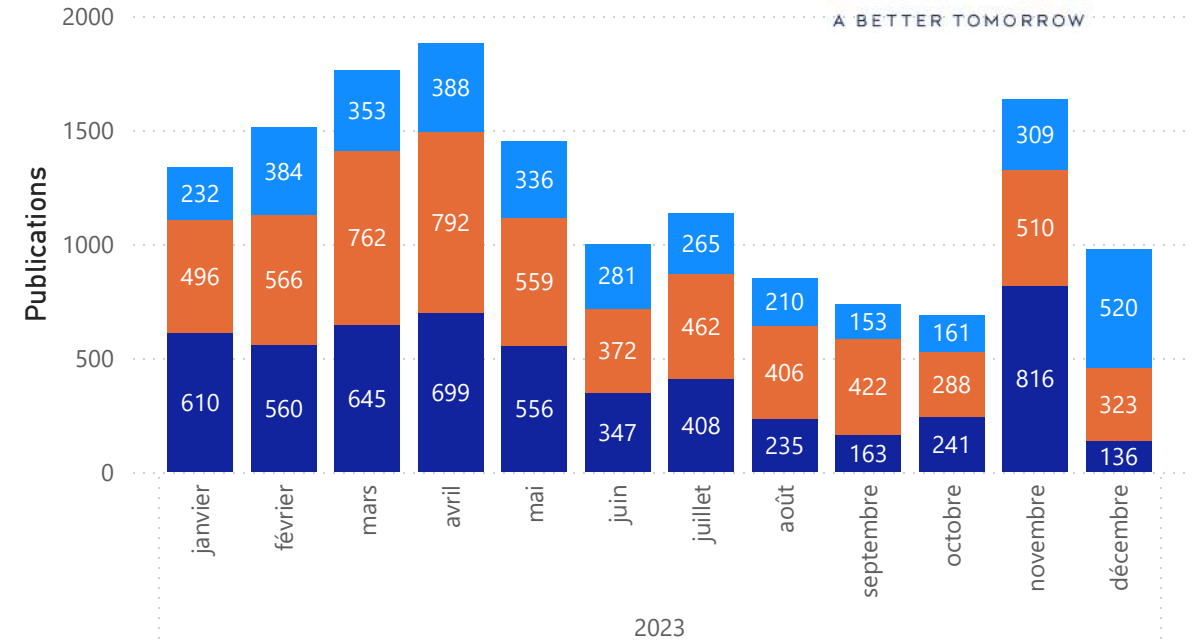
### Catégorie

- Indéfini
- Contrebande
- Contrefaçon



Nombre de publications

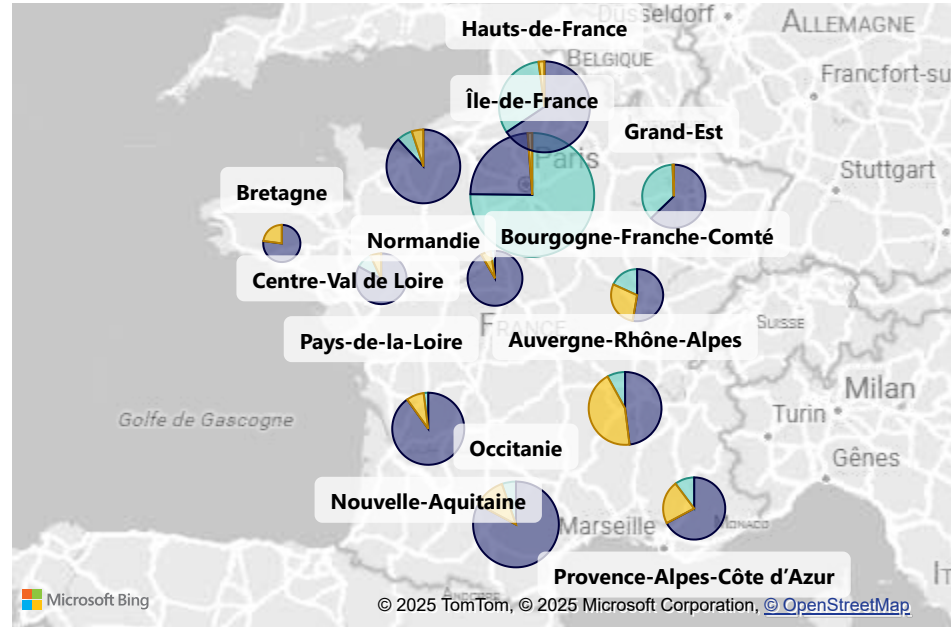
31604




Une même publication peut présenter des produits contrefaits et de contrebande.

# COMPARATIF LOCALISATION

Répartition vendeur année 2023



Répartition vendeur année 2024



Source ● FB Groupe ● FB Marketplace ● Snapchat

Source ● FB Groupe ● FB Marketplace ● Snapchat ● Telegram

Nombre de publications

14634

Nombre de publications

31604

Une même publication peut ne pas être localisée ou être à destination de plusieurs régions, et de ce fait être comptabilisée dans plusieurs régions.

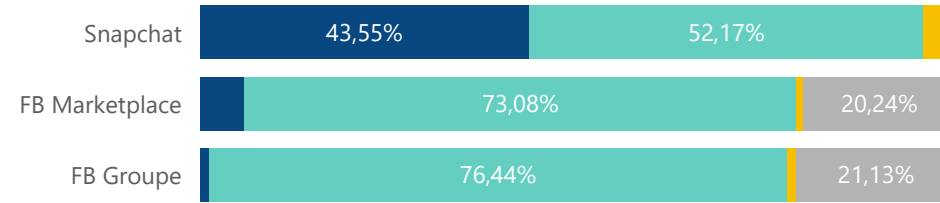
Année Région	2023		2024	
	Publications	%	Publications	%
Auvergne-Rhône-Alpes	1014	6,93%	5056	16,01%
Bourgogne-Franche-Comté	258	1,76%	451	1,43%
Bretagne	96	0,66%	452	1,43%
Centre-Val de Loire	322	2,20%	358	1,13%
Grand-Est	588	4,02%	301	0,95%
Hauts-de-France	2187	14,94%	2594	8,21%
Île-de-France	5515	37,69%	16061	50,85%
Inconnue	104	0,71%	1805	5,71%
Normandie	1063	7,26%	1082	3,43%
Nouvelle-Aquitaine	975	6,66%	858	2,72%
Occitanie	1802	12,31%	1908	6,04%
Pays-de-la-Loire	229	1,56%	300	0,95%
Provence-Alpes-Côte d'Azur	546	3,73%	1643	5,20%



# COMPARATIF PACKAGING

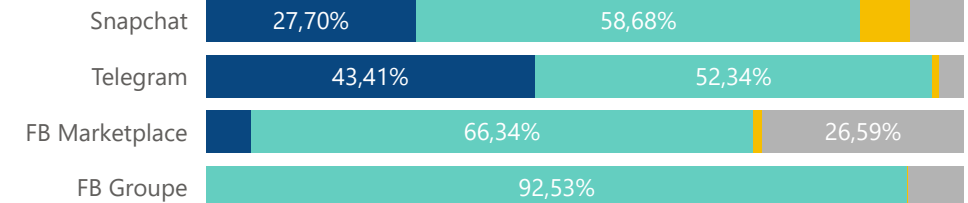


Année 2023



● Carton ● Cartouche ● Paquet ● Pot

Année 2024



● Carton ● Cartouche ● Paquet ● Pot

Annee Source	2023		2024	
	Carton	%	Carton	%
FB Groupe	91	5,73%	8	0,22%
FB Marketplace	522	32,87%	393	10,66%
Snapchat	975	61,40%	2396	65,00%
Telegram			889	24,12%

Annee Source	2023		2024	
	Cartouche	%	Cartouche	%
FB Groupe	5706	42,62%	21673	67,20%
FB Marketplace	6515	48,66%	4431	13,74%
Snapchat	1168	8,72%	5076	15,74%
Telegram			1072	3,32%

webdrone

52 Avenue Françoise Giroud  
21000 DIJON, France

[www.webdrone.fr](http://www.webdrone.fr)

+33 3 73 27 09 56

