



# ETUDE BAT

## *Année 2025*

# **SOMMAIRE**

## **PROPOS LIMINAIRE**

### **DISTRIBUTION**

- *Publications*
- *Catégories*
- *Vendeurs*
- *Localisation*
- *Packaging*

### **TIMELINE**

### **SOURCES**

- *Groupes Facebook*
- *Marketplace Facebook*
- *Snapchat*
- *Telegram*

## **COMPARATIF**

- *Synthèse*
- *Publications*
- *Catégories*
- *Vendeurs*
- *Packaging*

## Vendeurs

La distribution des vendeurs sur les différentes plateformes ou localisations peut indiquer des totaux supérieurs au nombre de vendeurs uniques.  
En effet, un même vendeur peut être présent dans plusieurs sources. (ex. vendeur dans un ou plusieurs groupes Facebook et/ou sur la Marketplace Facebook)  
De plus, un même vendeur peut être localisé sur plusieurs régions. (ex. vendeur publie plusieurs annonces sur la Marketplace avec différentes localisations)

## Catégories

La catégorie de produits est déterminée principalement en fonction du prix des produits vendus (prix d'une cartouche inférieur à 50 Euros = contrefaçon) mais également en fonction du visuel (ex. paquet déjà identifié comme étant de la contrefaçon). Si la catégorie n'est pas identifiable (ex. vente de cartouche sans visuel ou indication de prix) les publications sont classées comme indéfini.

La distribution des publications dans les différentes catégories peut indiquer des totaux supérieurs au nombre de publications uniques.  
En effet, une même publication peut présenter plusieurs catégories de produits contrefaits et de contrebande.

## Localisations

La distribution des publications par région peut indiquer des totaux supérieurs au nombre de publications uniques.  
En effet, un même vendeur ou une même publication peut être localisée ou mentionner plusieurs régions, et de ce fait être comptabilisée plusieurs fois. (ex. publication dans un ou plusieurs groupes Facebook et/ou sur la Marketplace Facebook)

De plus, le nombre de publications par région peut varier d'une année sur l'autre avec la mise à jour des nouvelles données.  
En effet, sur certaines plateformes (ex. Snapchat), la localisation dépend du vendeur et non de la publication. Ainsi, si l'auteur de ces publications est localisé sur une nouvelle région son offre est également nouvellement localisée.

## Packaging

La distribution des publications par packaging peut indiquer des totaux supérieurs au nombre de publications uniques.  
En effet, une même publication peut proposer plusieurs type de packaging (ex. vente au carton et à la cartouche dans la même publication).

De plus, le nombre de publications par packaging peut varier d'une année sur l'autre avec la mise à jour des nouvelles données.  
En effet, sur certaines plateformes (ex. Snapchat), la localisation dépend du vendeur et non de la publication. Ainsi, si l'auteur de ces publications est localisé sur une nouvelle région son packaging est également adapté.

## PROPOS LIMINAIRE

Ces notes explicatives  
aident à l'interprétation des  
données présentes dans le  
document et s'appliquent à  
l'ensemble de celui-ci et  
pour chacune des parties  
citées

 **SOMMAIRE**

# **DISTRIBUTION**

# DISTRIBUTION - PUBLICATION

2024

2025

- ☐ FB Groupe
- ☐ FB Marketplace
- ☐ Snapchat
- ☐ Telegram

## Dates de publication

01/01/2025 au 31/12/2025

## Distribution

Source	Publication
FB Groupe	34878
FB Marketplace	10870
Snapchat	6075
Telegram	1504

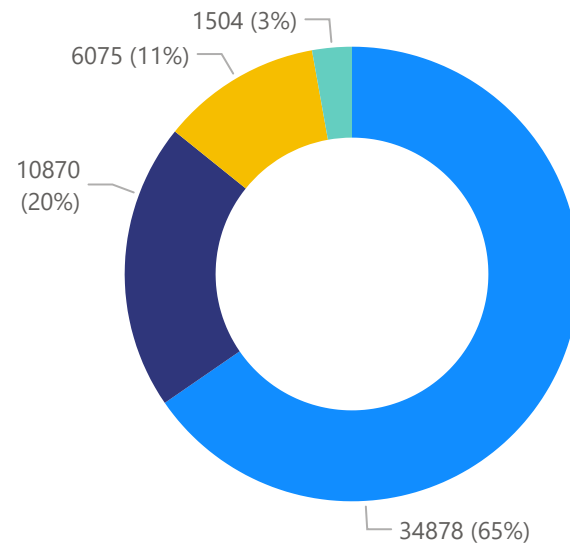
webdrone

Nombre de publications uniques

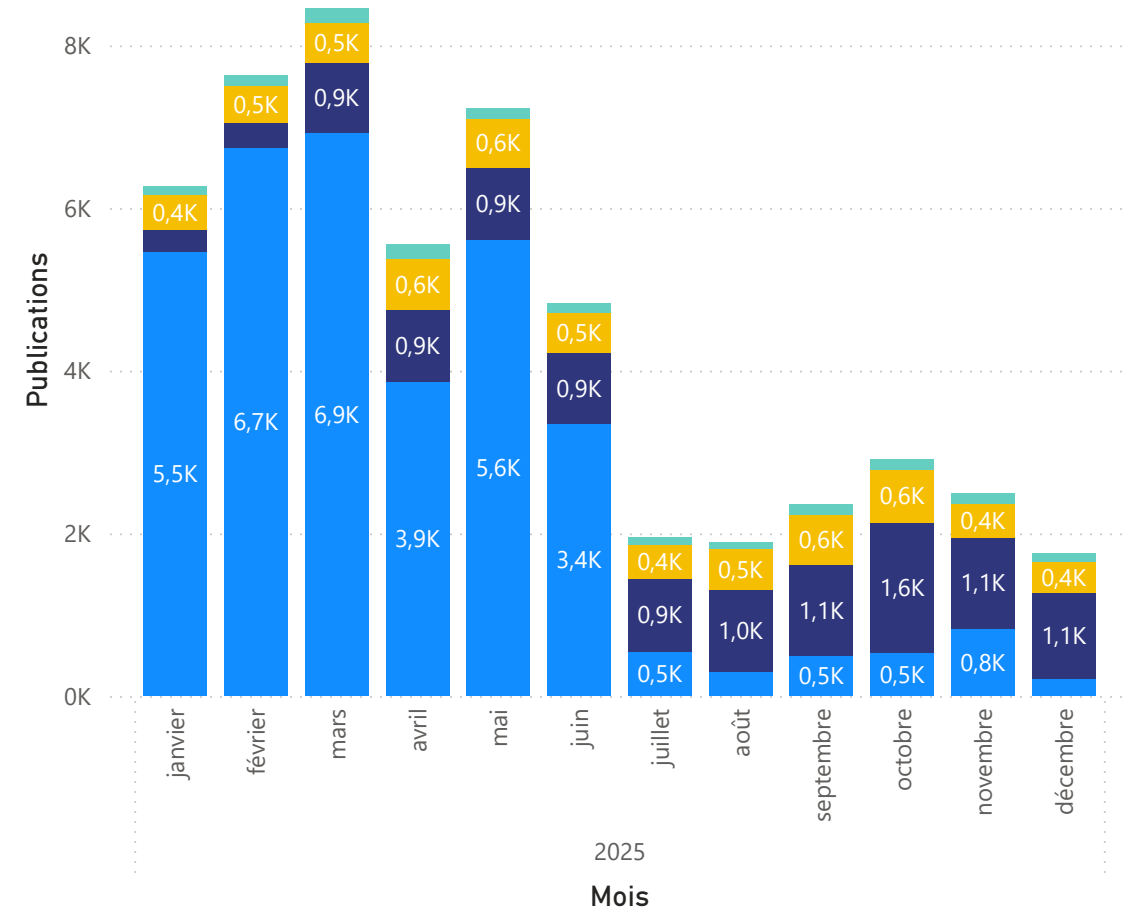
53327



Publications



Source ● FB Groupe ● FB Marketplace ● Snapchat ● Telegram



# DISTRIBUTION - VENDEUR

2024

2025

- ☐ FB Groupe
- ☐ FB Marketplace
- ☐ Snapchat
- ☐ Telegram

## Dates de publication

01/01/2025 au 31/12/2025

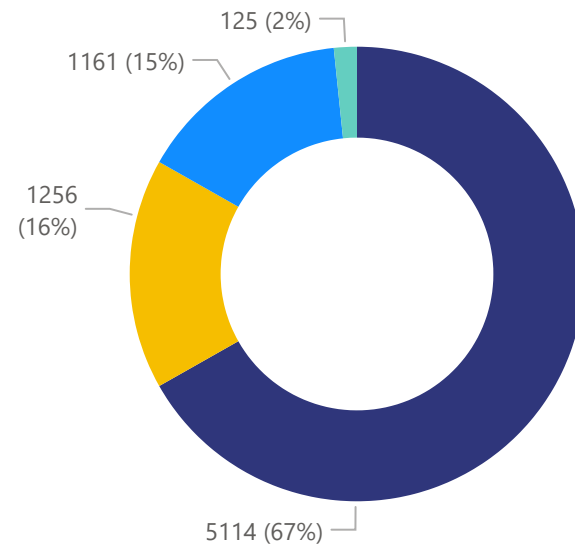
## Distribution

Source	Pseudo
FB Marketplace	5114
Snapchat	1256
FB Groupe	1161
Telegram	125

Pseudo plusieurs sources : 67

web-drone

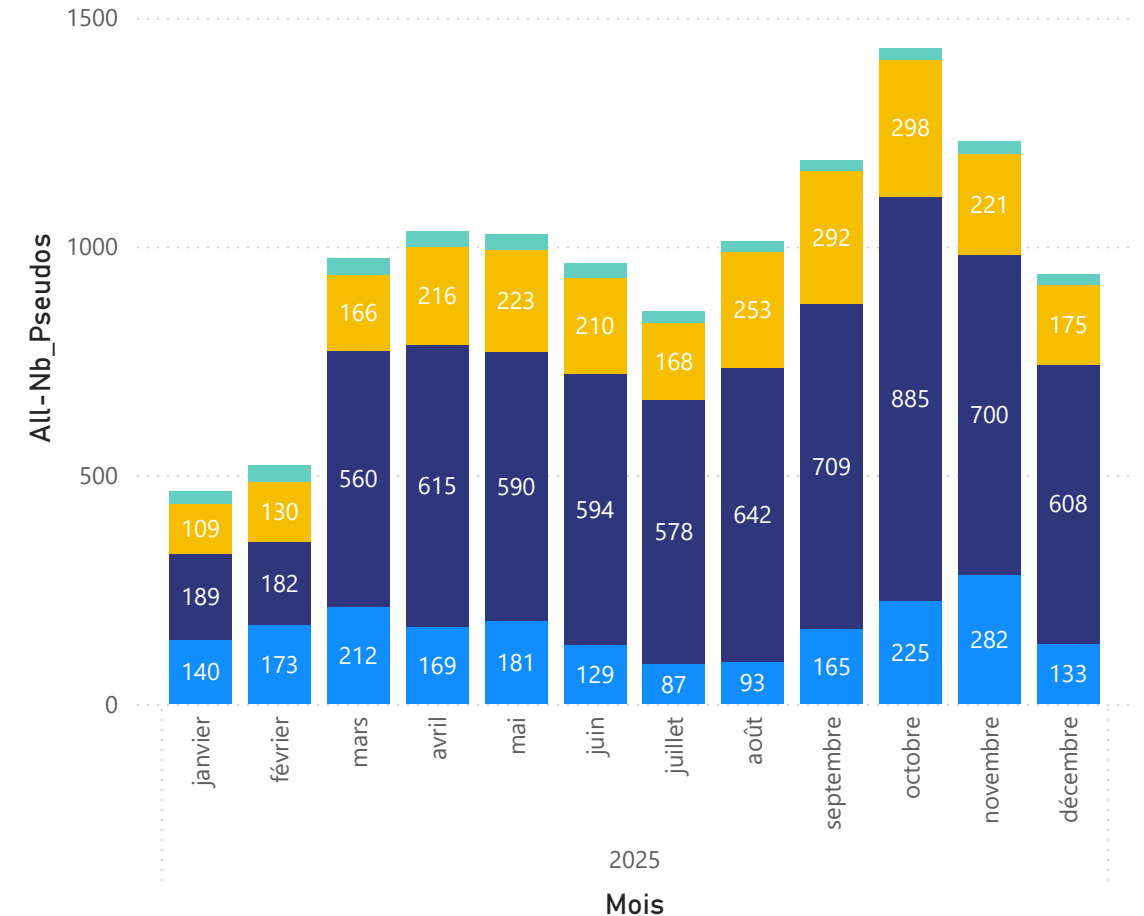
Vendeurs



Source ● FB Marketplace ● Snapchat ● FB Groupe ● Telegram

Nombre de vendeurs uniques

7589



RAPPEL : Un même vendeur peut être présent dans plusieurs sources. (ex. Vendeur publie dans un groupe Facebook et sur la Marketplace)

# DISTRIBUTION - CATEGORIE

2024

2025

- ☐ FB Groupe
- ☐ FB Marketplace
- ☐ Snapchat
- ☐ Telegram

## Dates de publication

01/01/2025 au 31/12/2025

## Distribution

Catégorie	Publication
Contrebande	23773
Contrefaçon	19748
Indéfini	10016

Publications plusieurs catégories : 210

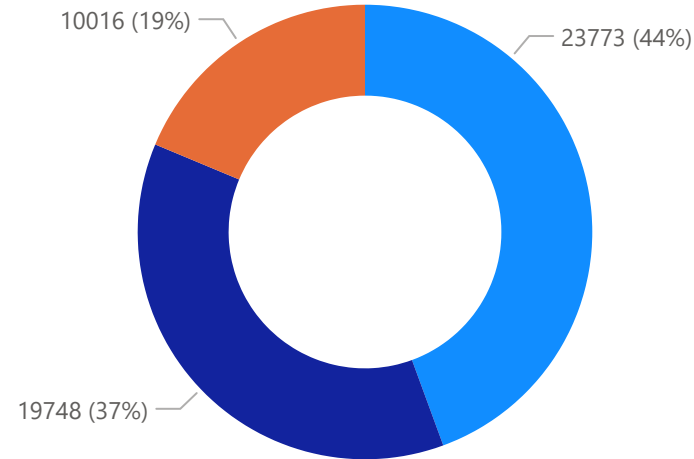
web-drone

Nombre de publications uniques

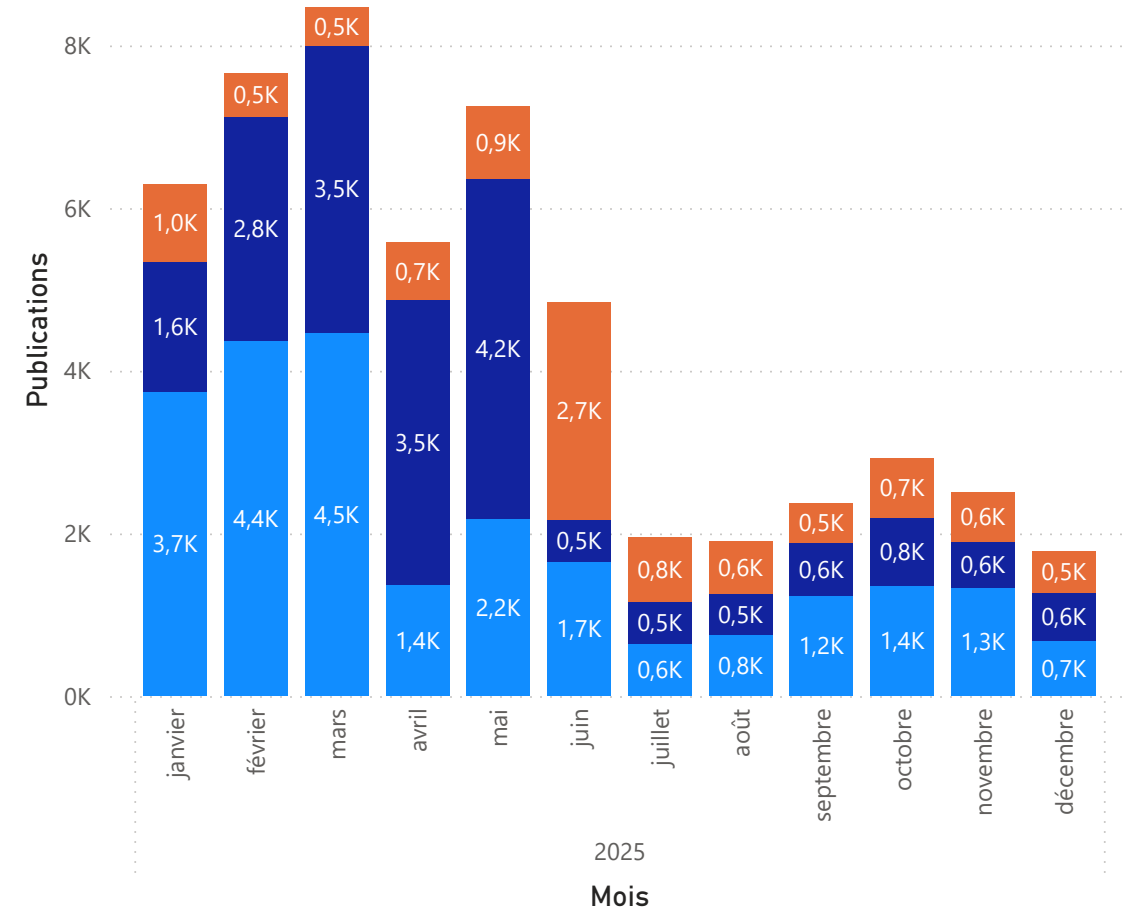
53327



Catégories



Catégorie ● Contrebande ● Contrefaçon ● Indéfini



RAPPEL : Une même publication peut présenter plusieurs catégories de produits contrefaits et de contrebande.

# DISTRIBUTION - LOCALISATION

2024

2025

☐ FB Groupe

☐ FB Marketplace

☐ Snapchat

☐ Telegram

Dates de publication

01/01/2025 au 31/12/2025

Région	Pseudo
Hauts-de-France	2139
Île-de-France	1458
Auvergne-Rhône-Alpes	929
Occitanie	672
Normandie	534
Provence-Alpes-Côte d'Azur	384
Nouvelle-Aquitaine	360
Grand-Est	288
Bourgogne-Franche-Comté	220
Pays-de-la-Loire	203
Bretagne	175
Centre-Val de Loire	124
Corse	2

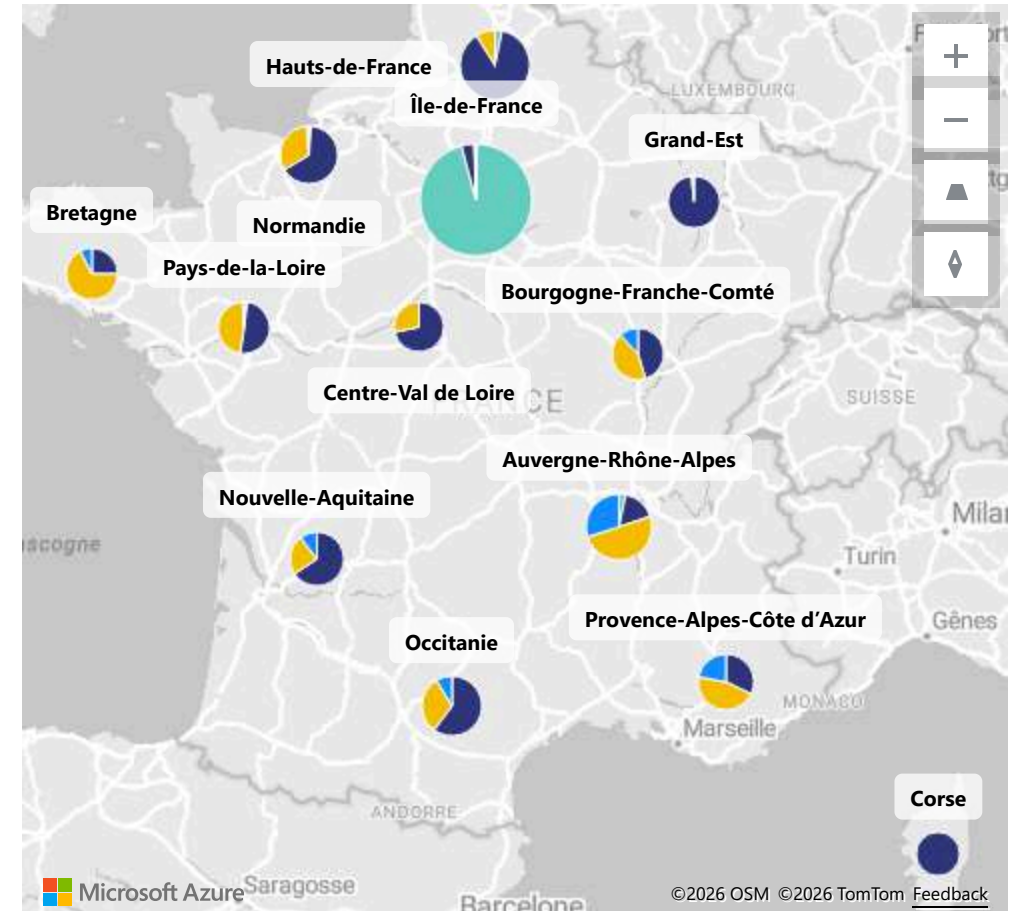
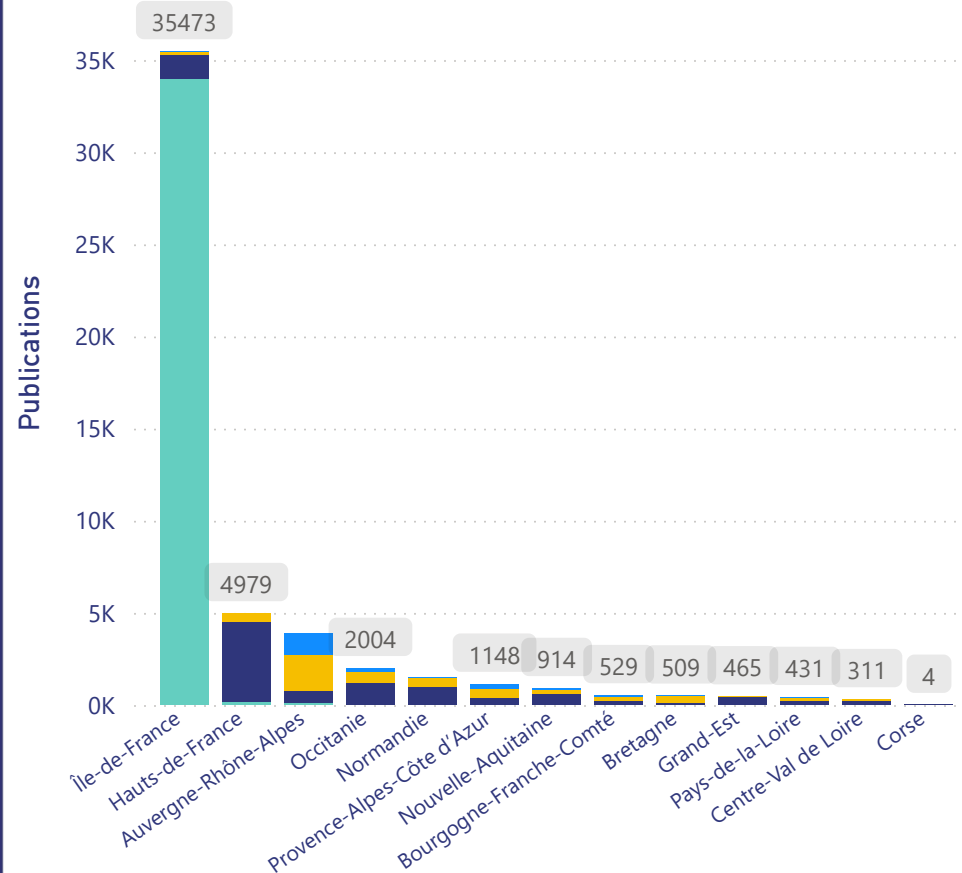
webdrone

Nombre de publications uniques

53327



## Publications



Source ● FB Groupe ● FB Marketplace ● Snapchat ● Telegram

RAPPEL : Une même publication peut être localisée ou mentionner plusieurs régions, et de ce fait être comptabilisée plusieurs fois.



# DISTRIBUTION - PACKAGING

2024

2025

- ☐ FB Groupe
- ☐ FB Marketplace
- ☐ Snapchat
- ☐ Telegram

## Dates de publication

01/01/2025 au 31/12/2025

Carton

4516

Cartouche

46186

Paquet

557

Pot

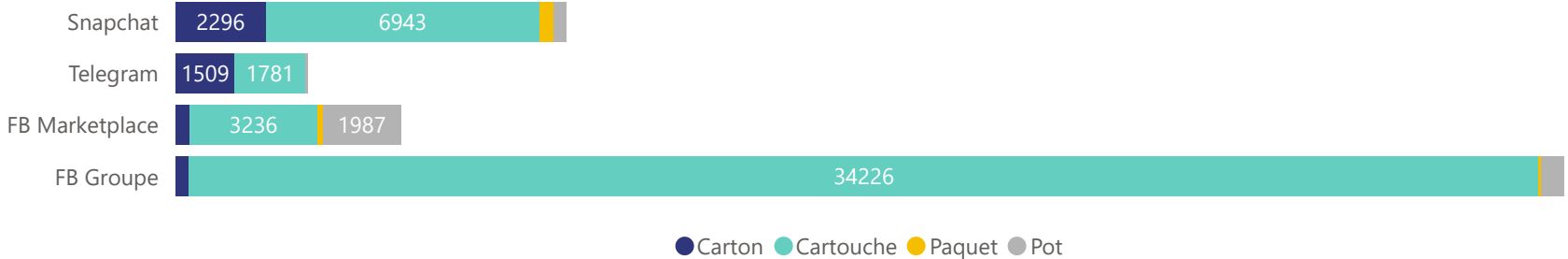
2948



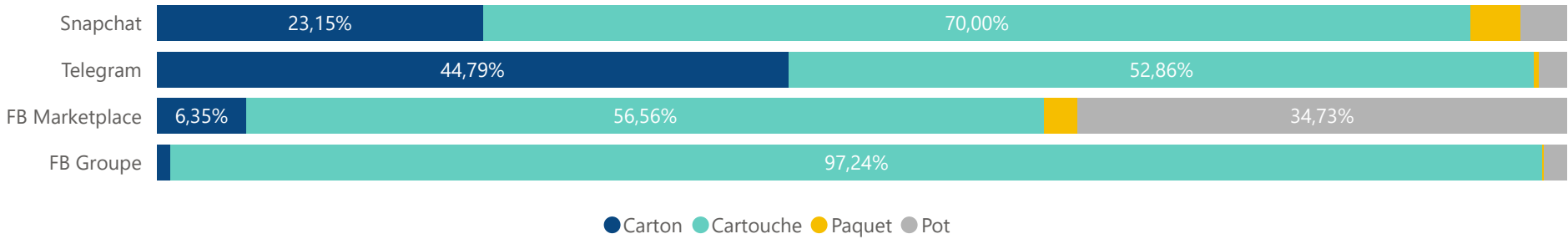
Nombre de publications uniques

53327

Volumes par service



Répartition par service (sur 100% des offres)



Source	Carton	%	Cartouche	%	Paquet	%	Pot	%
FB Groupe	348	7,71%	34226	74,10%	54	9,69%	570	19,34%
Snapchat	2296	50,84%	6943	15,03%	356	63,91%	324	10,99%
FB Marketplace	363	8,04%	3236	7,01%	135	24,24%	1987	67,40%
Telegram	1509	33,41%	1781	3,86%	12	2,15%	67	2,27%
Total	4516	100,00%	46186	100,00%	557	100,00%	2948	100,00%

RAPPEL : Une même publication peut proposer plusieurs type de packaging. (ex. vente au carton et à la cartouche dans la même publication)



 **SOMMAIRE**

**TIMELINE**

web-drone

## TIMELINE

2024

2025

FB Groupe

FB Marketplace

Snapchat

Telegram

### Dates de publication

01/01/2025 au 31/12/2025

### Volume mensuels

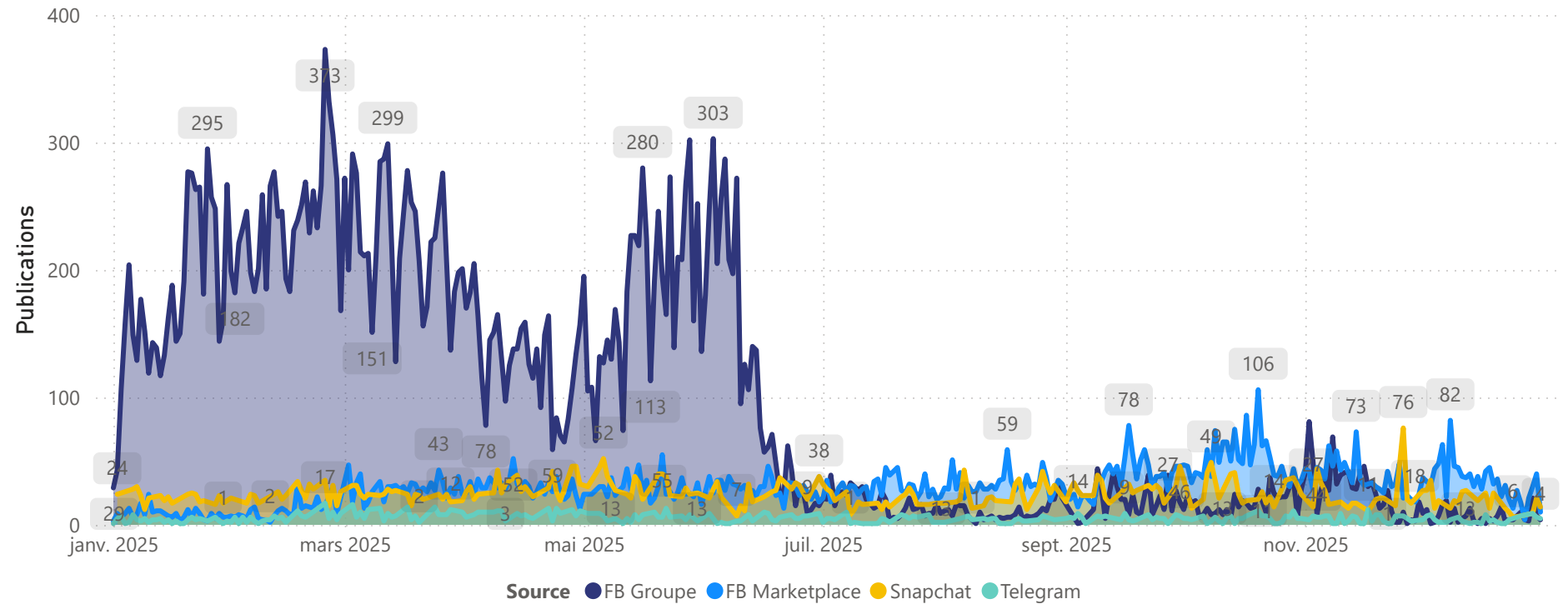
Mois	Publications	%
janvier	6266	11,75%
février	7635	14,32%
mars	8460	15,86%
avril	5559	10,42%
mai	7226	13,55%
juin	4824	9,05%
juillet	1946	3,65%
août	1893	3,55%
septembre	2356	4,42%
octobre	2914	5,46%
novembre	2486	4,66%
décembre	1762	3,30%
<b>Total</b>	<b>53327</b>	<b>100,00%</b>

webdrone

### Nombre de publications

53327

BAT  
A BETTER TOMORROW



Source	janvier	février	mars	avril	mai	juin	juillet	août	septembre	octobre	novembre	décembre
FB Groupe	5467	6745	6918	3860	5611	3350	547	304	493	538	831	214
FB Marketplace	264	301	870	887	888	864	900	1009	1120	1599	1115	1053
Snapchat	431	456	493	633	603	499	411	494	612	643	415	385
Telegram	104	133	179	179	124	111	88	86	131	134	125	110

Source	janvier	février	mars	avril	mai	juin	juillet	août	septembre	octobre	novembre	décembre
FB Groupe	87,25%	88,34%	81,77%	69,44%	77,65%	69,44%	28,11%	16,06%	20,93%	18,46%	33,43%	12,15%
FB Marketplace	4,21%	3,94%	10,28%	15,96%	12,29%	17,91%	46,25%	53,30%	47,54%	54,87%	44,85%	59,76%
Snapchat	6,88%	5,97%	5,83%	11,39%	8,34%	10,34%	21,12%	26,10%	25,98%	22,07%	16,69%	21,85%
Telegram	1,66%	1,74%	2,12%	3,22%	1,72%	2,30%	4,52%	4,54%	5,56%	4,60%	5,03%	6,24%

 **SOMMAIRE**

# SOURCES

34878

1161

41

2024

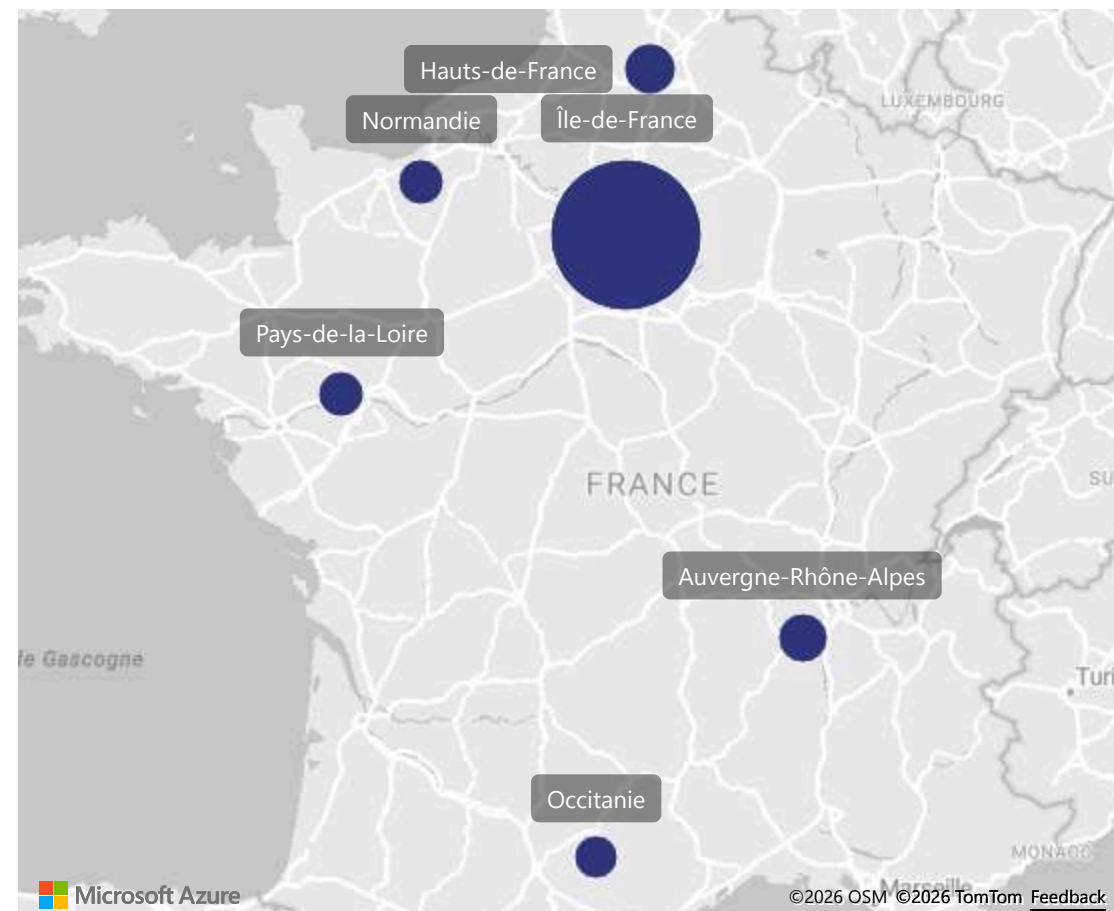
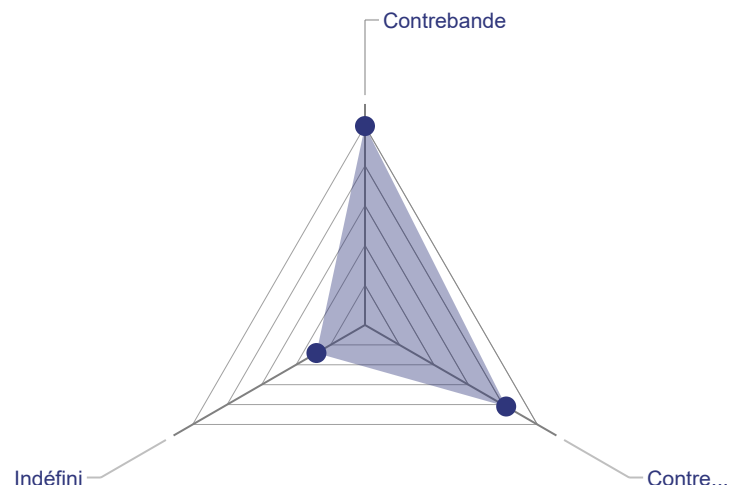
2025

FB Groupe

Dates de publication

01/01/2025 au 31/12/2025

Région	Gpe	Publi	Pseudo
Auvergne-Rhône-Alpes	1	127	78
Hauts-de-France	3	161	59
Île-de-France	17	33989	897
Inconnue	15	572	223
Normandie	2	17	9
Occitanie	1	3	2
Pays-de-la-Loire	2	9	5



Source ● FB Groupe



- FB MARKET

Nombre de publications

10870

Nombre de pseudos uniques

5114



2024

2025

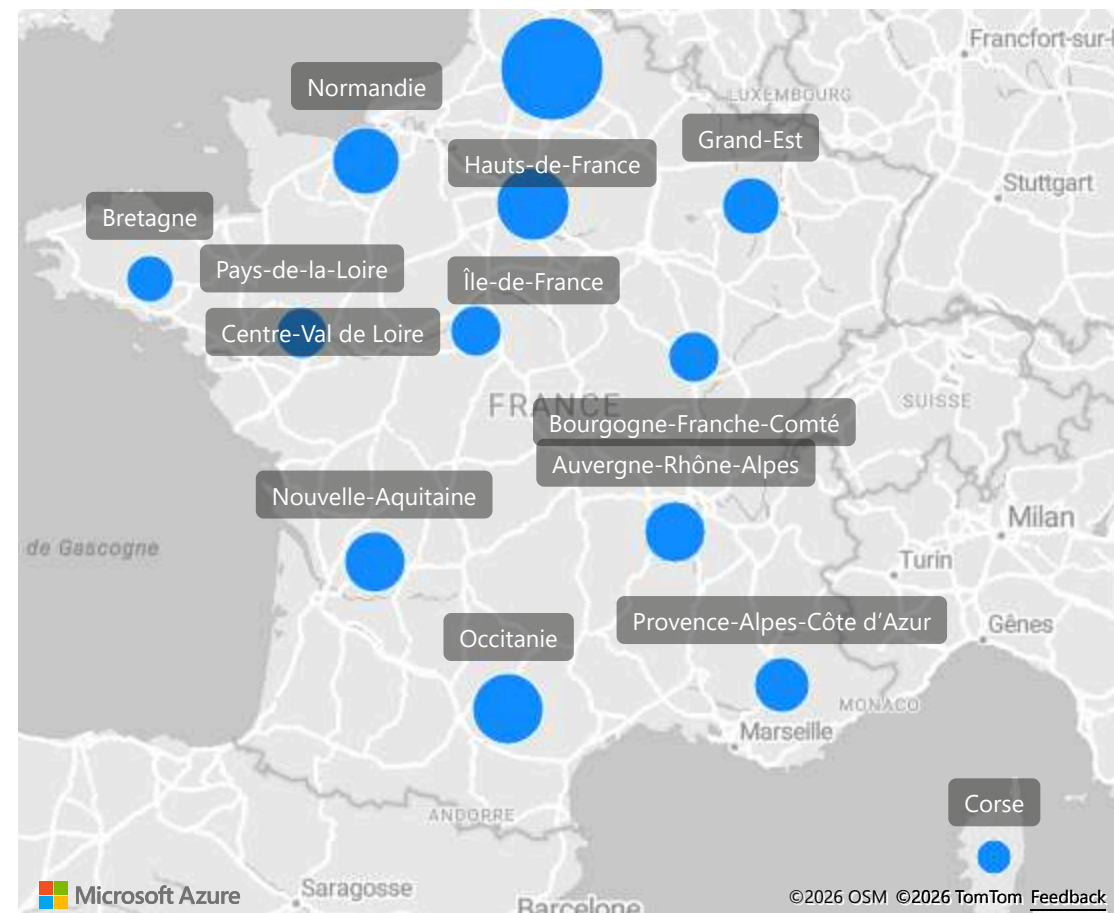
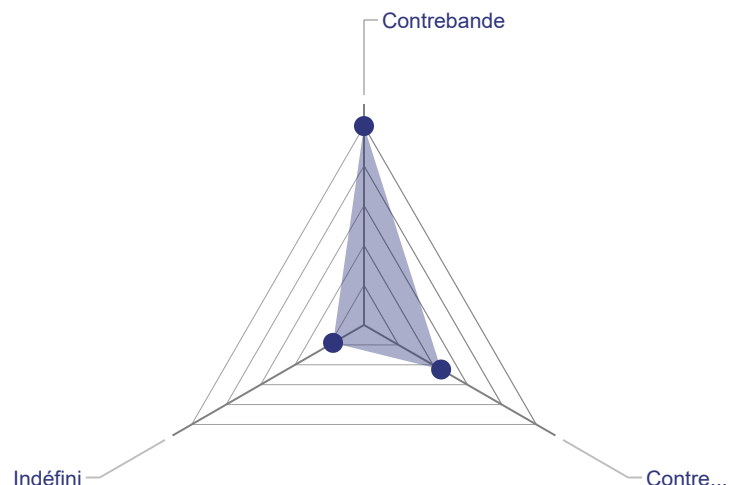
FB Marketplace

Dates de publication

01/01/2025 au 31/12/2025

Région	Publi	Pseudo
Auvergne-Rhône-Alpes	645	401
Bourgogne-Franche-Comté	240	163
Bretagne	127	80
Centre-Val de Loire	223	100
Corse	4	2
Grand-Est	458	285
Hauts-de-France	4377	2002
Île-de-France	1305	525
Inconnue	104	83
Normandie	997	438
Nouvelle-Aquitaine	600	282
Occitanie	1204	546
Pays-de-la-Loire	217	138
Provence-Alpes-Côte d'Azur	369	264

webdrone



Source ● FB Marketplace

RAPPEL : Un même vendeur ou une même publication peut être localisée ou mentionner plusieurs régions, et de ce fait être comptabilisée plusieurs fois.



- SNAPCHAT

Nombre de publications

6075

Nombre de pseudos

1256



2024

2025

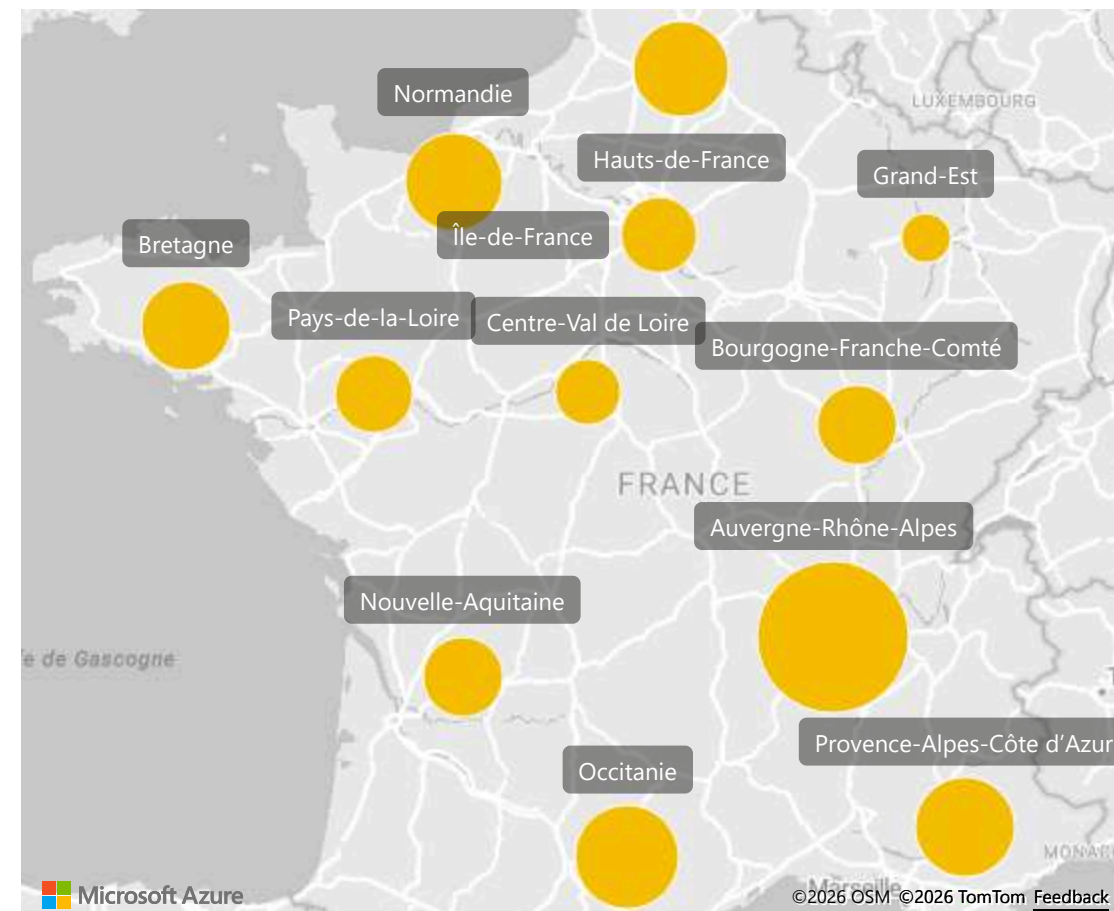
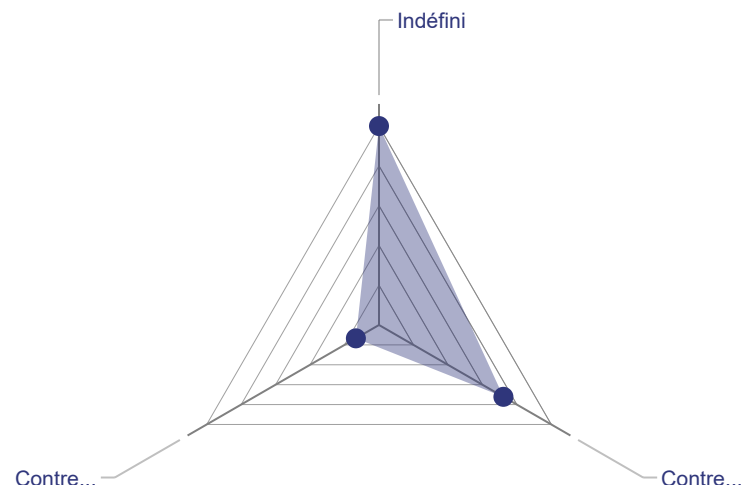
□ Snapchat

Dates de publication

02/01/2025 au 31/12/2025

Région	Publi	Pseudo
Auvergne-Rhône-Alpes	1963	378
Bourgogne-Franche-Comté	226	50
Bretagne	344	89
Centre-Val de Loire	88	24
Frontalier	1	1
Grand-Est	7	3
Hauts-de-France	441	82
Île-de-France	176	42
Inconnue	1472	291
Normandie	495	88
Nouvelle-Aquitaine	219	71
Occitanie	625	102
Pays-de-la-Loire	202	58
Provence-Alpes-Côte d'Azur	526	100

web-drone



Source ● Snapchat

RAPPEL : Un même vendeur ou une même publication peut être localisée ou mentionner plusieurs régions, et de ce fait être comptabilisée plusieurs fois.





- TELEGRAM

Nombre de publications

1504

Nombre de pseudos

125



2024

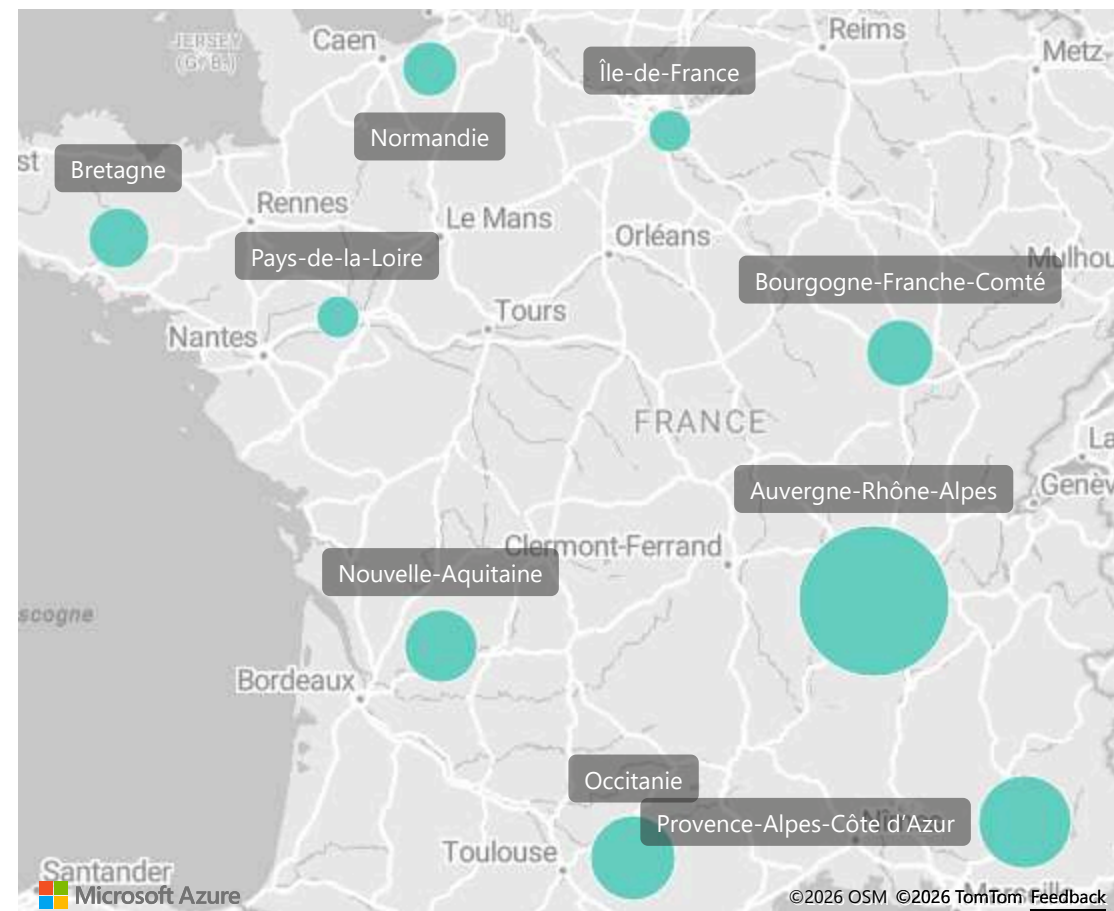
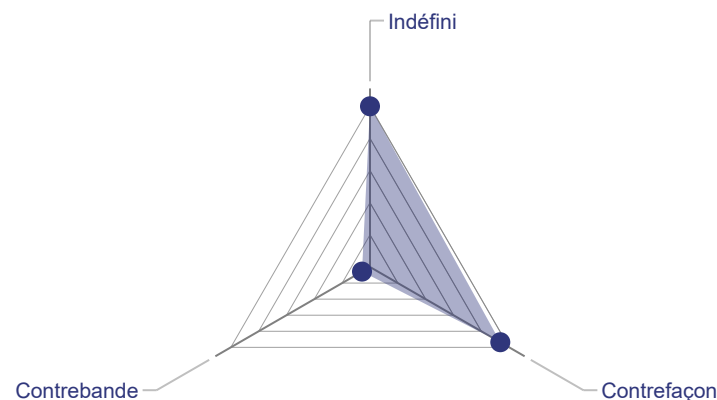
2025

Telegram

Dates de publication

01/01/2025 au 31/12/2025

Région	Publi	Pseudo
Auvergne-Rhône-Alpes	1166	77
Bourgogne-Franche-Comté	63	7
Bretagne	38	6
Île-de-France	3	2
Inconnue	160	22
Normandie	17	1
Nouvelle-Aquitaine	95	7
Occitanie	172	22
Pays-de-la-Loire	3	2
Provence-Alpes-Côte d'Azur	253	21



Source ● Telegram



RAPPEL : Un même vendeur ou une même publication peut être localisée ou mentionner plusieurs régions, et de ce fait être comptabilisée plusieurs fois.



 **SOMMAIRE**

# COMPARATIF

## Publications

Source	2024	2025
FB Groupe	16607	34878
FB Marketplace	5833	10870
Snapchat	7013	6075
Telegram	2151	1504
<b>Total</b>	<b>31604</b>	<b>53327</b>

Le nombre total de publication relevée est en forte hausse (~x1.5). Cette volumétrie s'explique notamment par l'augmentation des publications relevées sur Facebook Groupes (~x2) et Marketplace (~x1.8).

### Éléments d'interprétation:

L'émergence de groupes de vente communautaire sur la fin de l'année 2024 se conforte sur une partie de l'année 2025 jusqu'à un retour à la normal courant de l'été sans qu'aucune cause particulière ne soit identifiée (ex. fermeture de groupes, comptes ou action des forces de l'ordre,...).  
A cette même période, on remarque une augmentation du nombre d'annonces publiées sur la marketplace sans pour autant relier ce fait au précédent.

## Vendeurs

Source	2024	2025
FB Groupe	1230	1161
FB Marketplace	2640	5114
Snapchat	652	1256
Telegram	170	125

Le nombre de vendeurs est en forte hausse sur Facebook Marketplace (~x2) et Snapchat (~x2)

### Éléments d'interprétation:

L'augmentation du nombre d'annonces publiées sur la marketplace sur l'année 2025 s'accompagne de l'accroissement du nombre de vendeurs sur cette même plateforme. En revanche, une analyse détaillée de ces vendeurs fait ressortir que certains multiplient le nombre de comptes Facebook et donc le nombre d'annonces pour augmenter leur visibilité.

## COMPARATIF SYNTHESE 2024-2025

### Publications

**+ 68 %**

FB Groupes + 110 %  
FB Marketplace + 86 %

### Vendeurs

**+ 65 %**

FB MarketPlace + 94 %  
Snapchat + 92 %

## Catégories

Catégorie	2024	2025
Contrebande	12590	23773
Contrefaçon	7427	19748
Indéfini	13995	10016

La vente de produits de contrefaçon est en forte augmentation (~x2.6).

### Éléments d'interprétation:

L'augmentation du nombre de produits contrefait semble liée à l'émergence de groupes de vente communautaire constatée sur la première partie de l'année. Sur la seconde partie de l'année, on remarque que la proportion de contrefaçon baisse fortement et se stabilise.

## Localisations

L'Île-de-France reste la région où la concentration de vendeurs est la plus importante. Suivent les régions Hauts-de-France et Auvergne-Rhône-Alpes sur lesquelles la tendance s'inverse par rapport à 2024.

## Packaging

La répartition par type de packaging ne semble pas évoluer d'une année sur l'autre.

### Éléments d'interprétation:

Telegram et Snapchat sont les principaux réseaux de vente de cartons.  
Les cartouches sont majoritairement proposées dans les groupes Facebook.  
La Marketplace Facebook constitue l'espace de vente privilégié pour les pots.  
Cette répartition n'a pas d'explication à notre connaissance et nous apparaît plus comme un "usage".

## COMPARATIF SYNTHESE 2024-2025

Contrebande  
**+ 89 %**

Contrefaçon  
**+ 165 %**

# COMPARATIF PUBLICATION



## Source

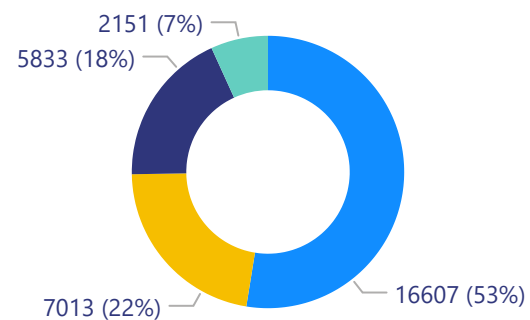
- FB Groupe
- Snapchat
- FB Marketplace
- Telegram

## Publication

Source	2024	2025
FB Groupe	16607	34878
FB Marketplace	5833	10870
Snapchat	7013	6075
Telegram	2151	1504

webdrone

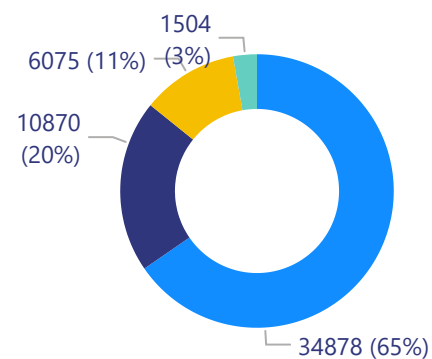
## Année 2024



Nombre de publications

31604

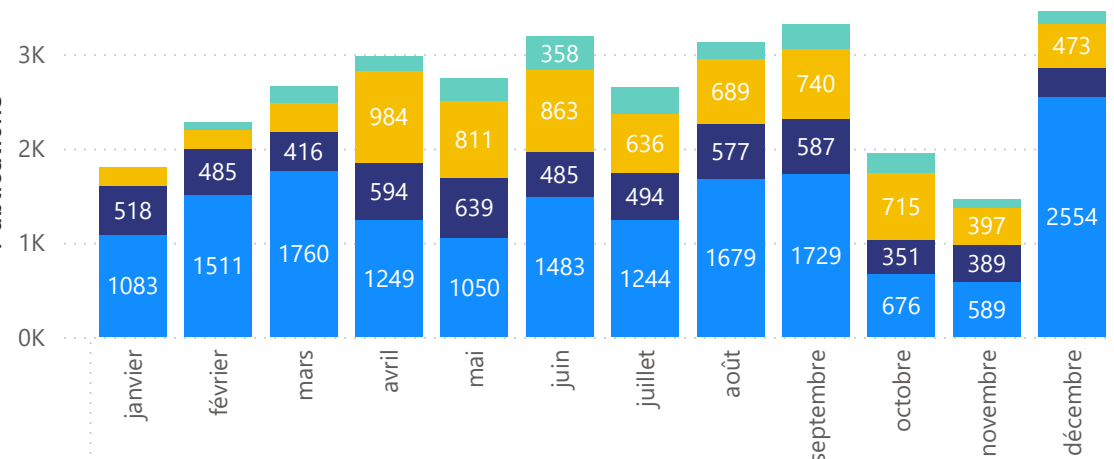
## Année 2025



Nombre de publications

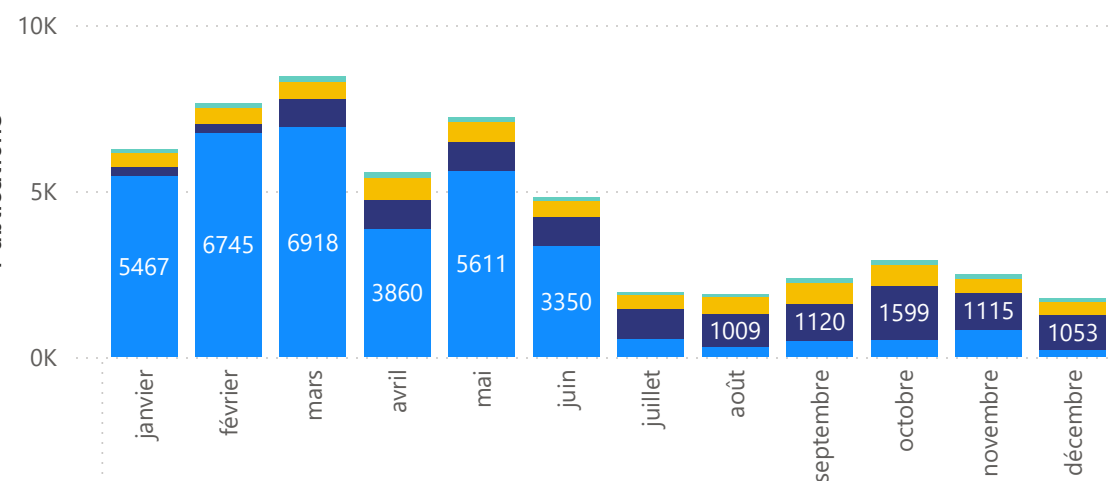
53327

Publications



2024

Publications



2025

# COMPARATIF VENDEUR

## Vendeurs

Source	2024	2025
FB Groupe	1230	1161
FB Marketplace	2640	5114
Snapchat	652	1256
Telegram	170	125

Pseudo plusieurs sources :

2024	2025
105	67

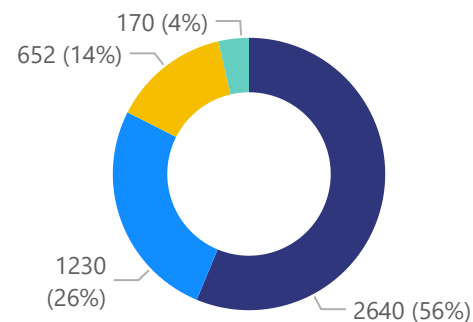
webdrone



## Année 2024

### Source

- FB Marketplace
- FB Groupe
- Snapchat
- Telegram



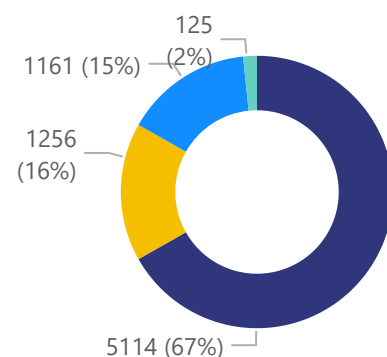
Nombre de vendeurs uniques

4587

## Année 2025

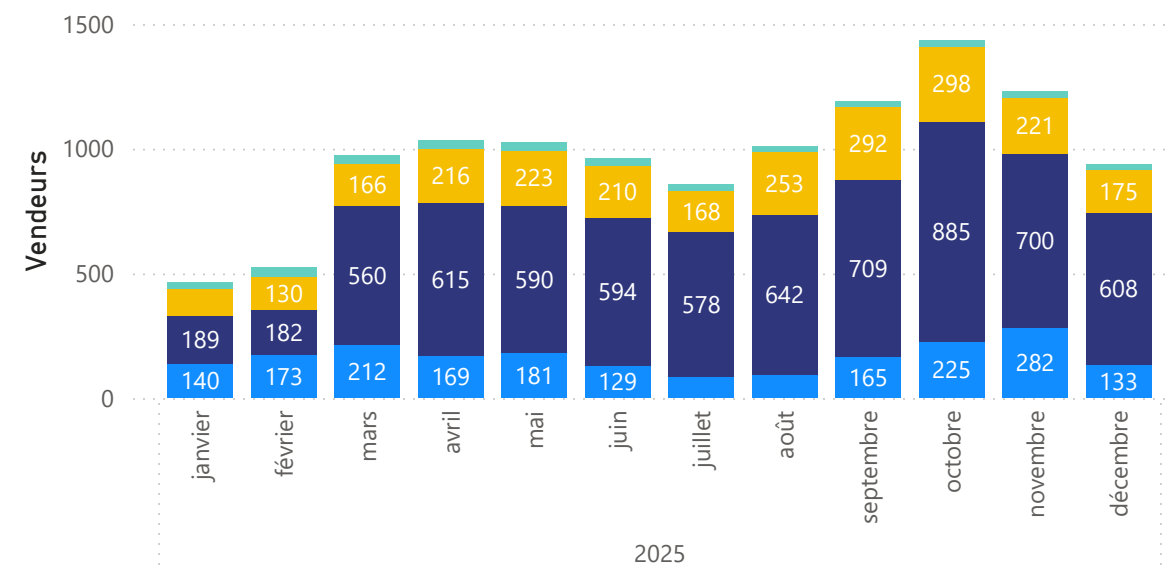
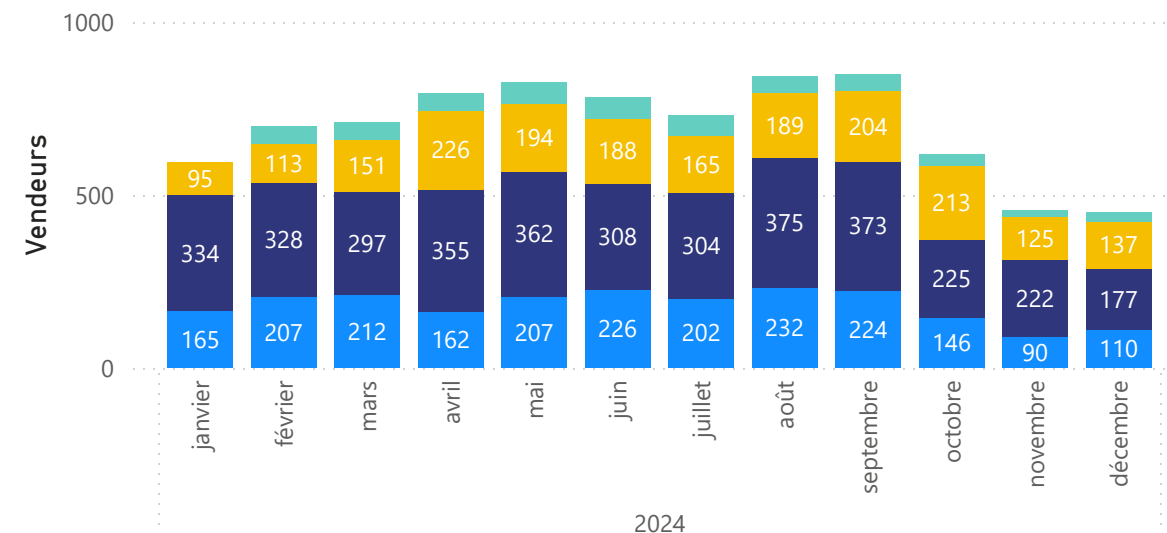
### Source

- FB Marketplace
- Snapchat
- FB Groupe
- Telegram



Nombre de vendeurs uniques

7589



RAPPEL : Un même vendeur peut être présent dans plusieurs sources. (ex. Vendeur dans un ou plusieurs groupes Facebook et/ou sur la Marketplace Facebook)

# COMPARATIF CATEGORIE

## Publication

Catégorie	2024	2025
Contrebande	12590	23773
Contrefaçon	7427	19748
Indéfini	13995	10016

Publications plusieurs catégories :

2024	2025
2408	210

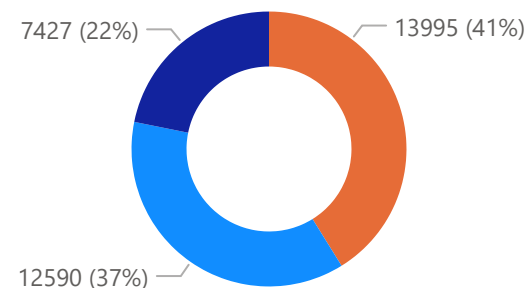
webdrone



## Année 2024

### Catégorie

- Indéfini
- Contrebande
- Contrefaçon



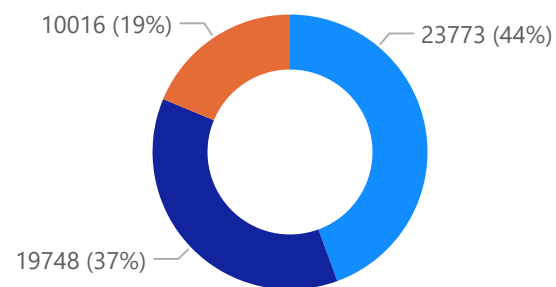
Nombre de publications uniques

31604

## Année 2025

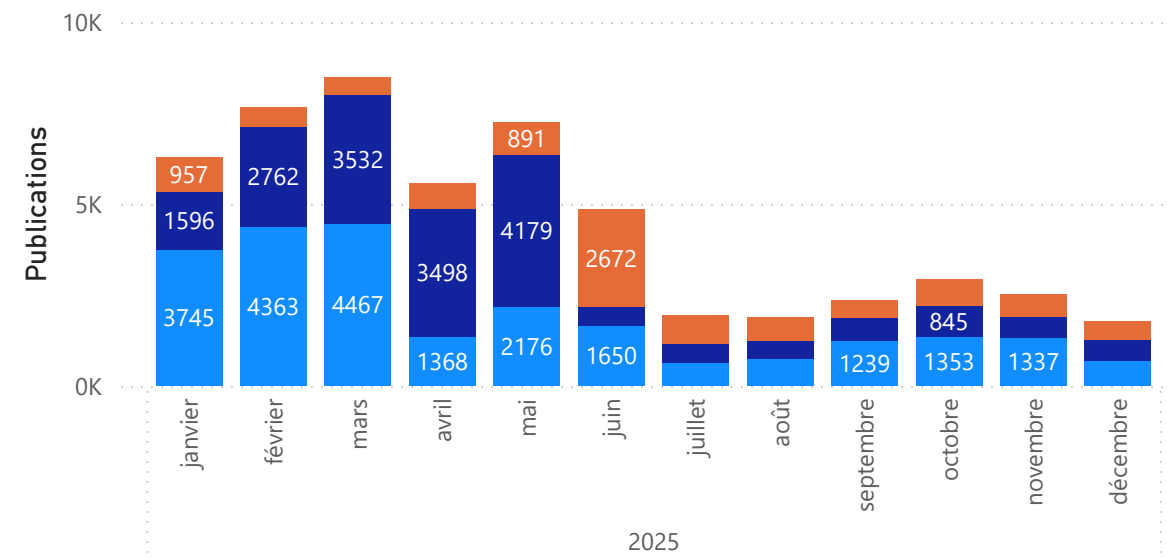
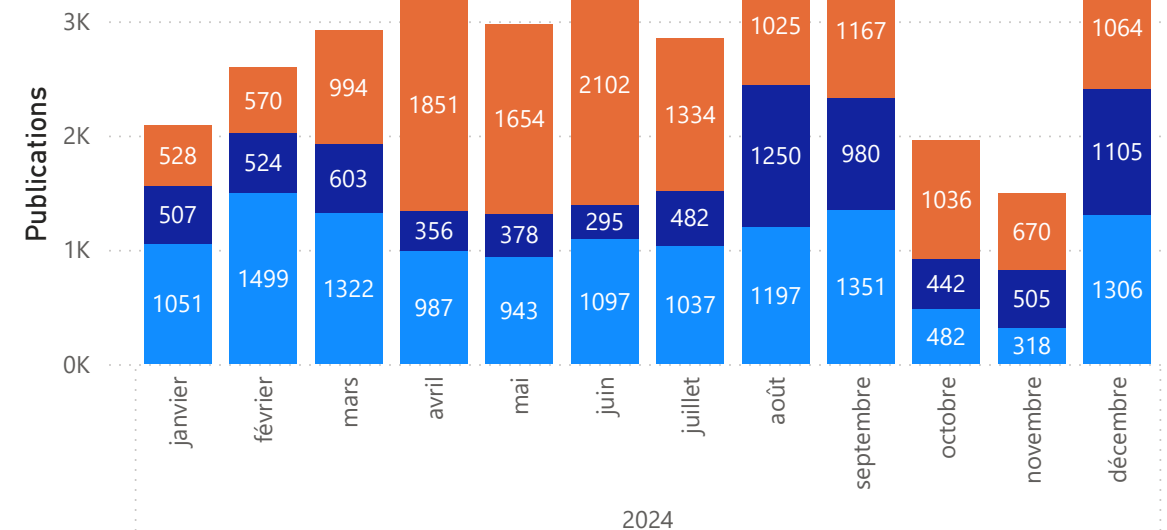
### Catégorie

- Contrebande
- Contrefaçon
- Indéfini



Nombre de publications uniques

53327



RAPPEL : Une même publication peut présenter plusieurs catégories de produits contrefaits et de contrebande

# COMPARATIF LOCALISATION

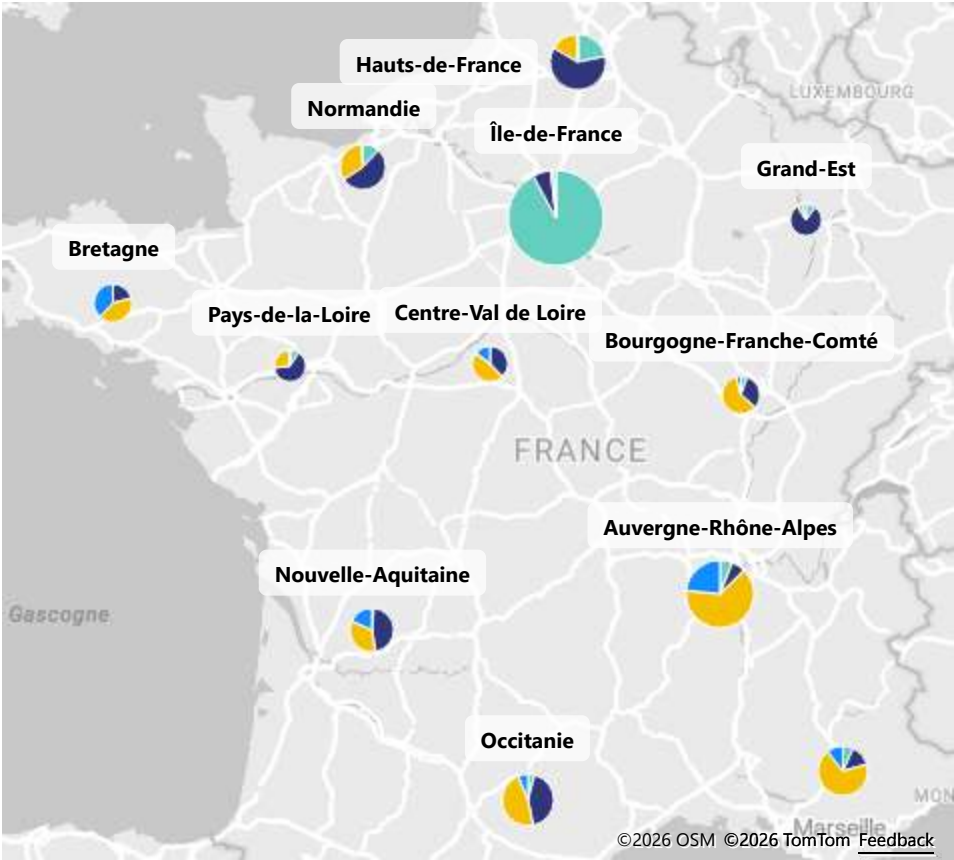
## Publications

Région	2024	2025
Auvergne-Rhône-Alpes	5100	3901
Bourgogne-Franche-Comté	451	529
Bretagne	454	509
Centre-Val de Loire	357	311
Corse		4
Grand-Est	300	465
Hauts-de-France	2591	4979
Île-de-France	16057	35473
Inconnue	1822	2308
Normandie	1091	1526
Nouvelle-Aquitaine	858	914
Occitanie	1936	2004
Pays-de-la-Loire	299	431
Provence-Alpes-Côte d'Azur	1675	1148

webdrone



Répartition vendeur année 2024

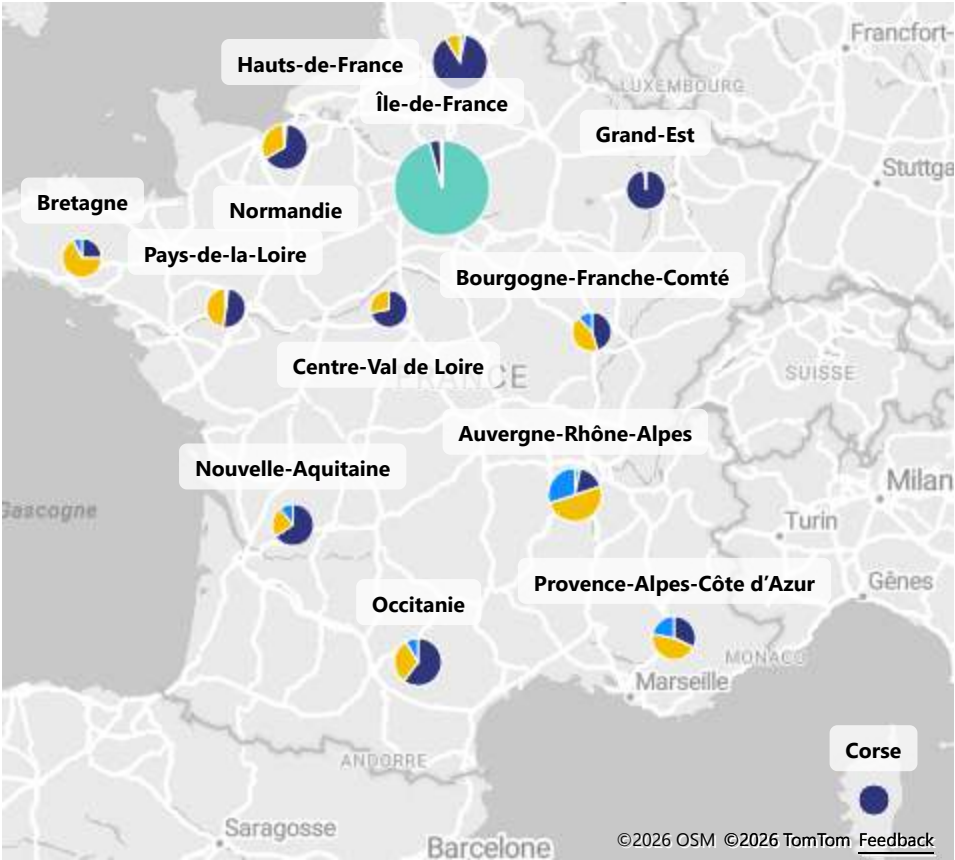


Source ● FB Groupe ● FB Marketplace ● Snapchat ● Telegram

Nombre de publications uniques

31604

Répartition vendeur année 2025



Source ● FB Groupe ● FB Marketplace ● Snapchat ● Telegram

Nombre de publications uniques

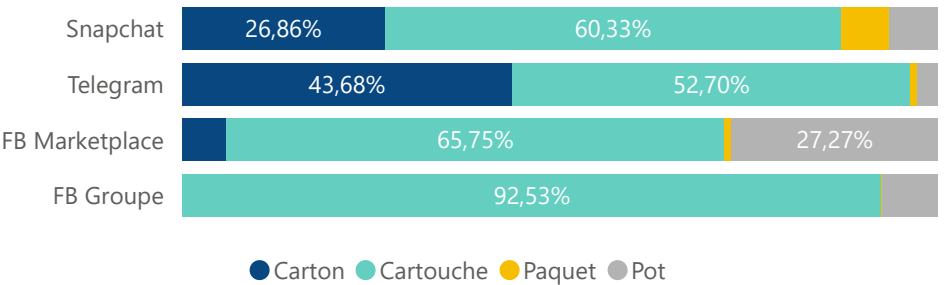
53327

RAPPEL : Une même publication peut ne pas être localisée ou être à destination de plusieurs régions, et de ce fait être comptabilisée dans plusieurs régions.

# COMPARATIF PACKAGING



Année 2024



Nombre de publications uniques

31604

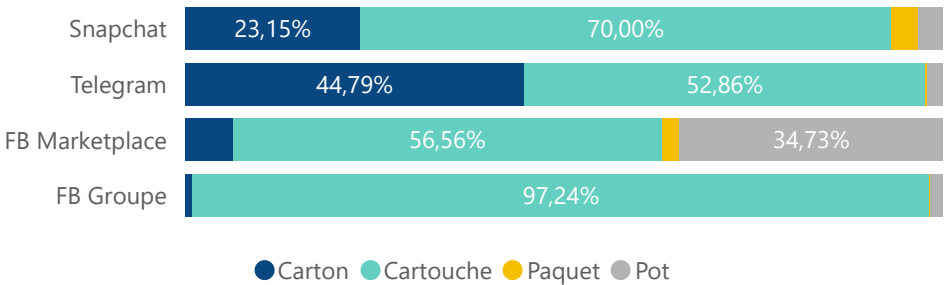
## Carton

Annee Source	2024		2025	
	Carton	%	Carton	%
FB Groupe	8	0,17%	348	7,71%
FB Marketplace	371	7,71%	363	8,04%
Snapchat	3321	69,04%	2296	50,84%
Telegram	1110	23,08%	1509	33,41%

## Pot

Annee Source	2024		2025	
	Pot	%	Pot	%
FB Groupe	1706	39,84%	570	19,34%
FB Marketplace	1707	39,86%	1987	67,40%
Snapchat	801	18,71%	324	10,99%
Telegram	68	1,59%	67	2,27%

Année 2025



Nombre de publications uniques

53327

## Cartouche

Annee Source	2024		2025	
	Cartouche	%	Cartouche	%
FB Groupe	21673	62,66%	34226	74,10%
FB Marketplace	4116	11,90%	3236	7,01%
Snapchat	7459	21,57%	6943	15,03%
Telegram	1339	3,87%	1781	3,86%

## Paquet

Annee Source	2024		2025	
	Paquet	%	Paquet	%
FB Groupe	36	3,96%	54	9,69%
FB Marketplace	66	7,27%	135	24,24%
Snapchat	782	86,12%	356	63,91%
Telegram	24	2,64%	12	2,15%

RAPPEL : Une même publication peut proposer plusieurs type de packaging. (ex. vente au carton et à la cartouche dans la même publication)





52 Avenue Françoise Giroud  
21000 DIJON, France

[www.webdrone.fr](http://www.webdrone.fr)

+33 3 73 27 09 56

